	PROCESO GESTIÓN DOCUMENTAL	CÓDIGO: GDO-FO-028
	FORMATO DE OFICIO	VERSIÓN: 03

AL CONTESTAR FAVOR CITAR ESTE NÚMERO | **Oficio AMB-**

3030 2018 ALR 04

Bucaramanga,

Doctor
CARLOS HUMBERTO SANTOS TORRES
 Presidente Subdirectiva Bucaramanga
 ASTDEMP
 Calle 42 No. 14-09
 Ciudad.

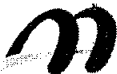
Referencia: Oficio radicado en el AMB, con el número 3030 el día 9 de marzo de 2018.

Respetado Doctor Carlos Humberto,

Con un cordial saludo y atendiendo al asunto de la referencia relativo al derecho de petición por usted interpuesto, me permito señalar los siguientes aspectos:

- ✓ **Numeral 1° y 2°:** De conformidad y en virtud del párrafo del artículo 14 de la Ley 1477 de 2015 solicitamos un plazo adicional por el término de treinta (30) días, lo anterior teniendo en cuenta la complejidad que requiere determinar la totalidad de folios contentivos de los contratos de prestación de servicios de los años 2016 a 2018 y los convenios interadministrativos de los años 2016 a 2018, por usted solicitado. Lo señalado, a fin de establecer el valor correspondiente a las copias que usted deberá asumir, de conformidad con el artículo 29 de la norma en cita.
- ✓ Respecto de los **numerales 3 y 4:** Para esta Dirección no son claras las peticiones de la referencia, pues no especifica la connotación de la terminología de "contratos de alta intensidad" y "contratos de baja intensidad"; por lo anterior, se le solicita especifique a que contratos se refiere.
- ✓ **Numeral 5°:** Me permito relacionar las cuentas que están pendientes por cancelar y que corresponden a la vigencia 2017 así:
 - Convenio Interadministrativo No 000359 de 2017 suscrito con el Municipio de Piedecuesta, existe cuenta por pagar por valor de \$448.789.800.00
 - Convenio Interadministrativo No 000360 de 2017 suscrito con el Municipio de Piedecuesta, existe cuenta por pagar por valor de \$ 90.000.000.00
 - Contrato de Prestación de Servicios No 147 de 2017 suscrito con Castro Arquitectos-diseños, Arquitectura y Ciudad SAS, existe cuenta por pagar por valor de \$20.944.000.00
 - Contrato de Prestación de Servicios No 362 de 2017 suscrito con Asesorar Ltda, existe cuenta por pagar por valor de \$1.800.000.00
 - Convenio Interadministrativo No 000324 de 2016 suscrito con la universidad Industrial de Santander- UIS, existe cuenta por pagar por valor de \$153.955.342.00
 - Convenio Interadministrativo No 000209 de 2017 suscrito con la universidad Industrial de Santander- UIS, existe cuenta por pagar por valor de \$ 29.831.587.00


En cuanto a las copias de los contratos de dichas cuentas, estas están contenidas en los documentos solicitados en los numerales 1 y 2.

 ÁREA METROPOLITANA DE BUCARAMANGA <small>BUCARAMANGA - FLORESBARRIA - CÚCUTA - PIEDICUESTA</small>	PROCESO GESTIÓN DOCUMENTAL	CÓDIGO: GDO-FO-028
	FORMATO DE OFICIO	VERSIÓN: 03

- ✓ En cuanto al **numeral 10** de la petición, me permito anexar cuadro denominado "RESPUESTA PUNTO 10 DERECHO DE PETICION ASTDEMP, VIGENCIA 2017- VIGENCIA 2016". (**Anexo Respuesta 10**). Adicionalmente me permito señalar que la Dependencia de Talento Humano de la Secretaria General del Área Metropolitana de Bucaramanga, gestionó la realización de cursos, programas y jornadas de capacitación en diferentes temáticas dirigidas a funcionarios y contratistas de la entidad.
- ✓ **Numeral 11°:** El Área Metropolitana de Bucaramanga ha dirigido su actuación contractual bajo los principios que rigen la contratación y la función pública, y los señalados en la Ley 80 de 1993, Ley 1150 de 2007 y el Decreto 1082 de 2015, así como las demás normas que las adicionen o modifiquen. Es del caso señalar que la entidad en todas sus actuaciones contractuales procura la selección objetiva y la mejor relación costo beneficio.
- ✓ **Numeral 12°:** Al respecto me permito informar que el Área Metropolitana de Bucaramanga no cuenta con laboratorio ambiental, por lo tanto, no puede señalarse su estado locativo.
- ✓ **Numeral 13°:** Me permito informarle que en las diferentes dependencias del Área Metropolitana de Bucaramanga no se da la problemática de hacinamiento, por el contrario, la entidad cuenta con dos (02) sedes ubicadas en la avenida los samanes No. 9-280 y la ubicada en el centro comercial acrópolis, en donde se encuentran ubicados los puestos de trabajos de los empleados de la entidad y los disponibles para los contratistas.

Por lo anterior, me permito adjuntar los anexos antes señalados. Así pues, esperando haber resuelto de fondo el asunto en comento.

Cordialmente,



RODOLFO TORRES PUYANA
Director

Proyecto: María Juliana Agón Ramírez- Secretaria General
 Sandra Yaneth Parada- Asesora
 Daniela Carolina Villarreal Ibañez- Profesional Especializada
 William Fernando Guzman Gonzalez – Profesional Especializado

ANEXO RTA 6.

SALDO DE BANCOS 28 DE FEBRERO DE 2018

NOMBRE BANCO	TIPO CLIENTE	Nº CUENTA	CONCEPTO	SALDO A 28 FEBRERO 2018	TIPO DE MONEDA
DAVIVIENDA	C	360-00345-3	R.P. TRAMITES VALORIZACION Y OTROS MENORES	233.207.000,26	RP LIBRE
DAVIVIENDA	C	360-00461-8	TRAMITES TRANSPORTE	1.157.051.973,26	RP LIBRE
GNB SUDAMERIS	C	907-71013320	RECURSOS PROPIOS - FUNCIONAMIENTO	24.668.951,48	RP LIBRE
GNB SUDAMERIS	A	907-10058270	OTROS INGR LAFONT	529.260.070,74	FE LIBRE
GNB SUDAMERIS	A	907-00884560	ARRENDADO PARQUEADERO	191.456.526,85	RP LIBRE
GNB SUDAMERIS	A	90700938510	AMB GASTOS DE FUNCIONAMIENTO PROPIOS	1.966.743.411,40	RP LIBRE
BEVA	A	35512020116591	PAGO TISA, LOS \$5 PESTOS POR CADA PASAJERO	399.268.755,06	RP LIBRE
BEVA	A	35500020003088	NOMINA AMB	83.213.071,77	RP LIBRE
			TOTAL	4.584.869.760,82	
CDPATRIA	A	392013310	CONVENIO INTERADMINISTRATIVO No. 1193-16 MUNICIPIO PIEDECUESTA	187.493.542,27	FE FORZOSA
BEVA	A	509001426	CESSIONES TIPO C (FONDO ESPECIAL)	4.085.378,00	FE FORZOSA
BANCCOMEVA	A	210103491101	CESSIONES TIPO C (FONDO ESPECIAL)	3.317.592.793,00	FE FORZOSA
			TOTAL	3.509.171.713,27	
GNB SUDAMERIS	A	907-00841940	CONV 04805 BMANANGA CONEXION ALTERNVA	224.074.060,79	FE FORZOSA
			TOTAL	224.074.060,79	
BEVA	A	736000175	TASA RETRIBUTIVA	49.402.354,58	FE FORZOSA
			TOTAL	49.402.354,58	
GNB SUDAMERIS	A	907-00893430	LIQUIDACION FIU Y PROPIOS	156.904.026,82	RP LIBRE
			TOTAL	156.904.026,82	
HELM BANK	A	401-04721-9	CUPOS DE PARQUEO	1.063.845.738,27	FE FORZOSA
			TOTAL	1.063.845.738,27	
DAVIVIENDA	A	360-52361-7	VALIDRIZACION - TRANS BOS. TER CARRILES FASE 1 Y 2	1.001.492.557,81	RP LIBRE
GNB SUDAMERIS	A	907-10058280	VALORIZACION FONDO ESPECIAL	1.804.977.368,33	RP LIBRE
			TOTAL	2.806.469.926,14	
GNB SUDAMERIS	A	907-00892300	COMPENSACIONES FORESTALES	585.880.023,38	RP FORZOSA
			TOTAL	585.880.023,38	
DAVIVIENDA	A	48700027252	SOBRETASA AMBIENTAL	5.606.219,49	RP FORZOSA
GNB SUDAMERIS	A	907-00850930	LICENCIAS, TRAMITES Y SERVICIOS AMBIENTALES	396.421.092,93	RP FORZOSA
GNB SUDAMERIS	A	907-00889310	AUTORIDAD AMBIENTAL	30.324.390,013,34	RP FORZOSA
GNB SUDAMERIS	A	907-00935850	AMB GASTOS DE FUNCIONAMIENTO SOBRETASA AMBIENTAL	6.585.198.524,32	RP LIBRE
HELM BANK	A	401-05674-5	SOBRETASA AMBIENTAL	791.695,54	RP FORZOSA
CDPATRIA	A	392013069	SOBRETASA AMBIENTAL	19.654.688.836,77	RP FORZOSA
			TOTAL	56.967.096.382,39	
			GRAN TOTAL	69.947.713.986,46	

0.0

Carmen Sofia Acosta
CARMEN SOTIA ACOSTA
Profesional Universitario

Edgar Jimenez Mateus
EDGAR JIMENEZ MATEUS
Subdirector Administrativo y Financiero

ANEXO RTA 9A.

Rubro Presupuestal	Descripción	Presupuesto inicial	Adiciones	Reducciones	Orden	Contradictorio	Presupuesto definitivo	Total Ejecutado según CDR	Total Compromiso	Total Obligaciones	Total Pagos	Saldo por Ejecutar	Saldo por Pagar
2	PRESUPUESTO DE GASTOS	68.348.960,792,00	27.212.554.899,92	30.877.644,000,00	6.584.613,600,00	6.584.613,600,00	63.603.872,690,92	67.270.298.346,11	84.148.199.191,11	99.158.872.813,14	76.998.104.550,53	16.022.294.312,51	27.745.094.740,58
21	GASTOS DE FUNCIONAMIENTO	12.890.000,000,00	2.084.721,286,16	308.882,690,00	90.000,000,00	90.000,000,00	14.665.638,196,16	7.833.141,729,96	7.781.609,892,96	7.594.254,642,96	6.960.231,012,95	6.833.497,475,20	821.978,980,03
2111	SERVICIOS DE PERSONAL NOMINADO	6.951.420,000,00	566.546,896,00	0	7.000,000,00	7.000,000,00	7.517.966,896,00	3.887.149,637,50	5.887.149,637,50	5.888.876,188,50	5.519.975.485,50	1.650.817.788,50	359.274.202,00
211170	SERVICIOS ASOCIADOS A LA NOMINA	4.478.220,000,00	300.008,000,00	0	0	0	4.778.220,000,00	3.707.956,854,00	3.707.956,854,00	3.707.956,854,00	3.672.912,216,08	1.070.389.146,00	36.044,638,00
211170611	Salarios de Personal de Memoria	2.894.000,000,00	200.000,000,00	0	0	0	3.094.000,000,00	2.429.683,702,00	2.429.683,702,00	2.429.683,702,00	2.420.340,995,00	664.316,298,00	9.342,707,00
211170612	Salarios de Vacaciones	213.000,000,00	50.000,000,00	0	0	0	263.000,000,00	127.887,969,00	127.887,969,00	127.887,969,00	112.591,173,00	159.112,831,00	15.296,056,00
211170613	Vacaciones Indemnizadas	50.000,000,00	50.000,000,00	0	0	0	100.000,000,00	33.613,971,00	33.613,971,00	33.613,971,00	33.394,034,00	66.886,829,00	219.297,00
211170614	Bonificación por Servicios	116.000,000,00	0	0	0	0	116.000,000,00	82.302,250,00	82.302,250,00	82.302,250,00	82.302,250,00	83.697,750,00	0
211170615	Bonificación por Resección	17.000,000,00	0	0	0	0	17.000,000,00	8.240,889,00	8.240,889,00	8.240,889,00	0.240,889,00	8.789,111,00	0
211170616	Bonificación Especial	27.000,000,00	0	0	0	0	27.000,000,00	20.781,246,00	20.781,246,00	20.781,246,00	20.781,246,00	6.218,754,00	0
211170617	Subsidio de Alimentación	11.280,000,00	0	0	0	0	11.280,000,00	19.220,259,00	10.228,259,00	19.220,259,00	10.220,259,00	999.741,00	0
211170618	Audió de Transporte	13.000,000,00	0	0	0	0	13.000,000,00	4.702,954,00	4.702,954,00	4.702,954,00	4.702,954,00	7.297,046,00	0
211170619	Prima de Servicios	286.000,000,00	0	0	0	0	286.000,000,00	265.359,980,00	265.359,980,00	265.359,980,00	265.359,980,00	20.640,020,00	0
211170621	Prima de Vacaciones	285.000,000,00	0	0	0	0	285.000,000,00	239.956,331,00	239.956,331,00	239.956,331,00	228.770,593,00	45.048,668,00	11.185,798,00
211706211	Prima de Navidad	915.000,000,00	0	0	0	0	915.000,000,00	272.545,995,00	272.545,995,00	272.545,995,00	272.545,995,00	424.514,005,00	0
211706212	Prima de Cese de Vida	1.742.000,000,00	0	0	0	0	1.742.000,000,00	272.651,988,00	272.651,988,00	272.651,988,00	272.651,988,00	28.319,052,00	0
211706213	Indemnización de personal	10.000,000,00	0	0	0	0	10.000,000,00	0	0	0	0	10.000,000,00	0
211706214	SERVICIOS PERSONALES INDIRECTOS	2.000,000,000,00	266.546,896,00	0	0	0	2.266.546,896,00	957.896,897,50	957.896,897,50	949.673,380,50	947.823,389,50	308.650,058,50	10.073,446,00
211706215	Honorarios	800,000,000,00	216.546,896,00	0	0	0	1.016.546,896,00	825.411,509,50	825.411,509,50	817.138,055,50	815.338,055,50	191.138,392,50	10.073,446,00
211706216	Servicios Técnicos	200,000,000,00	50,000,000,00	0	0	0	250,000,000,00	132.085,334,00	132.085,334,00	132.085,334,00	132.085,334,00	177.514,666,00	0
211706217	CONTRIBUCIONES INHERENTES A LA NOMINA	1.473.200,000,00	0	0	7.000,000,00	7.000,000,00	1.473.200,000,00	1.201.295,946,00	1.201.295,946,00	1.201.295,946,00	694.439,831,00	27.190,054,00	307.106,116,00
211706218	Contribuciones inherentes a la Norma Sector Privado	787.200,000,00	0	0	0	0	787.200,000,00	603.156,686,00	603.156,686,00	603.156,686,00	382.045,111,00	177.048,314,00	241.111,575,00
211706219	Contribuciones inherentes a la Norma Sector Público	247.000,000,00	0	0	0	0	247.000,000,00	237.994,510,00	237.994,510,00	237.994,510,00	171.399,969,00	9.695,480,00	65.994,541,00

CP

211722011	Contribuciones inherentes a la	136,000,000.00	0	0	0	0	0	0	136,000,000.00	109,746,200.00	109,746,200.00	109,746,200.00	109,746,200.00	26,253,800.00	0
211722111	Contribuciones inherentes a la	96,000,000.00	0	0	0	0	0	0	96,000,000.00	73,317,850.00	73,317,850.00	73,317,850.00	73,317,850.00	22,682,150.00	0
211722211	Contribuciones inherentes a la	142,000,000.00	0	0	0	0	0	0	142,000,000.00	146,375,000.00	146,375,000.00	146,375,000.00	146,375,000.00	35,673,000.00	0
211722311	Reserva Profesional	25,000,000.00	0	0	0	0	0	0	32,000,000.00	31,355,700.00	31,355,700.00	31,355,700.00	31,355,700.00	644,300.00	0
2112	GASTOS GENERALES	5,432,580,000.00	1,534,174,299.16	308,682,690.00	63,000,000.00	83,000,000.00	83,000,000.00	6,424,672,300.16	3,917,992,083.46	1,895,460,255.46	1,897,418,463.46	1,815,305,577.45	4,724,680,216.70	450,154,670.03	0
21123	ADQUISICION DE BIENES Y	5,312,580,000.00	1,534,174,299.16	308,682,690.00	79,000,000.00	83,000,000.00	83,000,000.00	6,518,672,300.16	3,822,593,396.23	1,771,061,562.23	1,771,061,562.23	1,392,306,884.72	4,696,078,909.39	450,154,670.03	0
211232311	Adquisición de software	230,000,000.00	399,510,678.77	0	0	0	0	589,510,678.77	302,573,276.00	302,573,276.00	302,573,276.00	302,573,276.00	282,397,402.77	224,573,276.00	0
211232312	Compra de equipo	400,000,000.00	200,000,000.00	0	0	0	0	596,000,000.00	91,873,729.00	91,873,729.00	91,873,729.00	91,873,729.00	504,128,271.00	91,873,729.00	0
211232313	Bienes y Equipos de Oficina	350,000,000.00	0	0	0	0	0	350,000,000.00	9,005,000.00	9,005,000.00	9,005,000.00	9,005,000.00	140,995,000.00	0	0
211232314	Materiales y suministros	350,000,000.00	100,000,000.00	0	0	0	0	450,000,000.00	316,500,944.00	165,000,944.00	165,000,944.00	163,167,285.00	239,999,052.00	1,813,653.00	0
211232315	Mantenimiento	420,000,000.00	130,000,000.00	0	0	0	0	550,000,000.00	67,290,111.01	67,290,111.01	67,290,111.01	58,720,315.00	428,028,882.99	8,569,807.01	0
211232316	Comunicación y Transporte	140,000,000.00	12,882,542.00	0	0	0	0	152,882,542.00	75,966,330.00	75,966,330.00	75,966,330.00	41,315,965.00	78,916,212.00	34,650,376.00	0
211232317	Impresos y Publicaciones	160,000,000.00	60,306,212.79	0	0	0	0	220,306,212.79	41,194,120.00	41,194,120.00	41,194,120.00	41,194,120.00	179,173,897.79	0	0
211232318	Servicios Públicos	196,000,000.00	40,800,000.00	0	0	0	0	236,800,000.00	118,530,429.22	118,530,429.22	118,530,429.22	118,530,429.22	318,280,570.78	0	0
211232319	Seguros	180,000,000.00	0	0	0	0	0	180,000,000.00	116,547,745.00	116,547,745.00	116,547,745.00	116,544,080.00	8,452,255.00	2,448,665.00	0
211232411	Arrendamientos	220,000,000.00	0	0	0	0	0	220,000,000.00	227,122,104.00	227,122,104.00	227,122,104.00	204,517,604.00	1,877,896.00	22,604,500.00	0
211232511	Valores y Gastos de Venta	200,000,000.00	0	0	0	0	0	200,000,000.00	93,518,390.00	93,518,390.00	93,518,390.00	93,518,390.00	106,481,610.00	0	0
211232611	Gastos Judiciales y Honorarios	5,000,000.00	0	0	0	0	0	5,000,000.00	4,778,325.00	4,778,325.00	4,778,325.00	4,778,325.00	3,221,671.00	0	0
211232711	Gastos Impresos	30,000,000.00	0	0	0	0	0	30,000,000.00	0	0	0	0	30,000,000.00	0	0
211232811	Deposito y Suministro a	20,000,000.00	0	0	0	0	0	20,000,000.00	17,690,000.00	17,690,000.00	17,690,000.00	17,690,000.00	2,310,000.00	0	0
211232911	Servicio de Recurso de Recursos	290,000,000.00	0	0	0	0	0	290,000,000.00	198,699,593.00	198,699,593.00	198,699,593.00	182,028,587.00	01,300,407.00	16,641,006.00	0
211233011	Servicio de Asesoría y Asesoría	50,000,000.00	0	0	0	0	0	50,000,000.00	94,378,106.00	42,846,278.00	31,743,791.00	31,743,791.00	67,894.00	11,102,487.00	0
211233111	Afiliaciones	1,000,000.00	0	0	0	0	0	1,000,000.00	0	0	0	0	1,000,000.00	0	0
211233211	Bienestar Social e Incentivos	50,000,000.00	1,173,900.00	0	0	0	0	51,173,900.00	30,051,000.00	40,051,000.00	25,852,680.00	25,852,680.00	21,121,000.00	4,938,320.00	0
211233311	Operaciones	40,000,000.00	0	0	0	0	0	40,000,000.00	1,392,300.00	1,392,300.00	1,392,300.00	1,392,300.00	38,627,700.00	0	0
211233411	Salud Ocupacional	30,000,000.00	0	0	0	0	0	30,000,000.00	26,384,200.00	26,384,200.00	26,384,200.00	26,384,200.00	3,615,800.00	26,384,200.00	0

69

212734511	Otros Gastos Generales Por Adquisición de Servicios	182,000,000.00	100,000,000.00	0	0	0	0	0	0	202,000,000.00	0	588,308.00	588,308.00	588,308.00	588,308.00	201,411,692.00	0
212734601	Sentencias y Conciliaciones y Fallos	900,000,000.00	515,200,753.60	0	0	0	0	0	0	1,107,238,061.60	0	18,249,432.00	18,249,432.00	18,249,432.00	18,249,432.00	1,088,988,629.00	0
212734711	Sentencias y Conciliaciones y Fallos	557,280,000.00	0	0	0	0	0	0	0	557,280,000.00	0	0	0	0	0	557,280,000.00	0
212734811	Vigilancia y Seguridad	200,000,000.00	0	0	0	0	0	0	0	200,000,000.00	0	122,479,934.00	122,479,934.00	122,479,934.00	122,479,934.00	77,520,066.00	0
212734911	IMPUESTOS TASAS CONTRIBUCIONES Y MULTAS	120,000,000.00	0	0	0	0	0	0	0	124,000,000.00	0	95,398,693.23	95,398,693.23	95,398,693.23	95,398,693.23	28,601,306.77	0
212749011	Impuestos y Contribuciones	20,000,000.00	0	0	0	0	0	0	0	20,000,000.00	0	3,49,100.00	3,49,100.00	3,49,100.00	3,49,100.00	19,650,900.00	0
212749111	Tributos, Comisiones, Multas y Gastos de Manejo de Recursos	20,000,000.00	0	0	0	0	0	0	0	14,000,000.00	0	13,994,599.23	13,994,599.23	13,994,599.23	13,994,599.23	65,408.77	0
212749211	Cuota de Auditoría-Controría Departamental	90,000,000.00	0	0	0	0	0	0	0	90,000,000.00	0	81,115,000.00	81,115,000.00	81,115,000.00	81,115,000.00	8,285,000.00	0
212754111	TRANSFERENCIAS CORRIENTES	71,000,000.00	0	0	0	0	0	0	0	71,000,000.00	0	48,000,000.00	48,000,000.00	48,000,000.00	48,000,000.00	23,000,000.00	0
212754211	PREVISION Y SEGURIDAD SOCIAL	30,000,000.00	0	0	0	0	0	0	0	30,000,000.00	0	18,000,000.00	18,000,000.00	18,000,000.00	18,000,000.00	12,000,000.00	0
212754311	Cuentas	30,000,000.00	0	0	0	0	0	0	0	30,000,000.00	0	18,000,000.00	18,000,000.00	18,000,000.00	18,000,000.00	12,000,000.00	0
212754411	TRANSFERENCIAS DE CAPITAL A OTRAS ENTIDADES O SECTOR PUBLICO	1,000,000.00	0	0	0	0	0	0	0	1,000,000.00	0	0	0	0	0	1,000,000.00	0
212754511	Asociación de Areas Metropolitanas de Colombia	40,000,000.00	0	0	0	0	0	0	0	40,000,000.00	0	30,000,000.00	30,000,000.00	30,000,000.00	30,000,000.00	10,000,000.00	0
212754611	otras	1,000,000.00	0	0	0	0	0	0	0	1,000,000.00	0	0	0	0	0	1,000,000.00	0
212754711	VIGENCIAS EXTRAORDAS	435,000,000.00	0	0	0	0	0	0	0	435,000,000.00	0	435,000,000.00	435,000,000.00	435,000,000.00	435,000,000.00	435,000,000.00	0
212754811	Fundamentación	435,000,000.00	0	0	0	0	0	0	0	435,000,000.00	0	0	0	0	0	435,000,000.00	0
22	DEUDA PUBLICA	1,150,000,000.00	635,937,604.84	0	0	0	0	0	0	1,845,937,604.84	0	1,092,643,355.16	1,092,643,355.16	1,092,643,355.16	1,092,643,355.16	73,294,249.68	0
221	SERVICIO DE LA DEUDA PUBLICA	1,150,000,000.00	635,937,604.84	0	0	0	0	0	0	1,845,937,604.84	0	1,092,643,355.16	1,092,643,355.16	1,092,643,355.16	1,092,643,355.16	73,294,249.68	0
22178	AMORTIZACION A CAPITAL	1,050,000,000.00	635,937,604.84	0	0	0	0	0	0	1,745,937,604.84	0	1,020,833,341.00	1,020,833,341.00	1,020,833,341.00	1,020,833,341.00	725,104,283.84	0
2217801	Valeaderos terceros cariles	713,000,000.00	0	0	0	0	0	0	0	713,000,000.00	0	713,000,000.00	713,000,000.00	713,000,000.00	713,000,000.00	0	0
2217802	Valeaderos Terceros Cariles	337,000,000.00	151,534,330.23	0	0	0	0	0	0	488,524,330.23	0	307,833,341.00	307,833,341.00	307,833,341.00	307,833,341.00	180,691,039.23	0
2217803	Excedente Otros Recursos	0	44,413,224.61	0	0	0	0	0	0	44,413,224.61	0	0	0	0	0	44,413,224.61	0
2217804	Excedente Valoración	0	500,000,000.00	0	0	0	0	0	0	500,000,000.00	0	0	0	0	0	500,000,000.00	0
2217805	INTERESES COMISIONES Y GASTOS BANCARIOS	100,000,000.00	0	0	0	0	0	0	0	100,000,000.00	0	71,810,014.16	71,810,014.16	71,810,014.16	71,810,014.16	28,189,985.84	0
222178401	Valoración Terceros Cariles PLAN OPERATIVO ANUAL DE INVERSIONES	100,000,000.00	0	0	0	0	0	0	0	100,000,000.00	0	71,810,014.16	71,810,014.16	71,810,014.16	71,810,014.16	28,189,985.84	0
23		53,328,581,797.00	24,531,885,402.92	0	0	0	0	0	0	62,716,513,000.00	0	62,716,513,000.00	62,716,513,000.00	62,716,513,000.00	62,716,513,000.00	8,446,141,617.93	26,322,715,880.57

ca

230218103	GESTION AMBIENTAL	150,450,000.00	0	80,000,000.00	0	0	0	0	70,450,000.00	60,453,389.50	60,453,389.50	60,453,389.50	0	0	0	0	0	0	0	0
230218110	CONSERVACIONES FORESTALES	0	283,212,078.81	0	0	0	0	0	283,212,078.81	25,700,000.00	25,700,000.00	25,700,000.00	0	0	0	0	0	0	0	25,700,000.00
230218171	CONSTRUCCION SOSTENIBLE	1,249,500,000.00	0	0	0	0	0	1,249,500,000.00	0	0	0	0	0	0	0	0	0	0	0	0
230218180	ESPACIO PUBLICO	393,932,390.00	0	0	0	0	0	0	393,932,390.00	0	0	0	0	0	0	0	0	0	0	0
230218183	ESPACIO PUBLICO	63,678,000.00	0	0	0	0	0	0	63,678,000.00	0	0	0	0	0	0	0	0	0	0	0
230218190	ESPACIO PUBLICO -CESEIONES TIPO C	0	2,779,674,265.51	0	0	0	0	2,779,674,265.51	1,097,295,119.00	1,097,295,119.00	1,097,295,119.00	180,218,396.00	0	0	0	0	0	0	1,982,979,106.51	1,097,295,119.00
230218202	ESPACIO PUBLICO	3,305,527,214.00	0	0	0	0	0	4,249,500,000.00	0	0	0	0	0	0	0	0	0	0	0	0
230218211	SERVICIOS PUBLICOS	2,000,000,000.00	0	1,564,717,616.00	0	0	0	455,282,384.00	455,282,384.00	455,282,384.00	455,282,384.00	236,462,384.00	0	0	0	0	0	0	0	198,800,000.00
230218215	VINCULO URBANO RURAL-TIPO A	0	346,390,301.77	0	0	0	0	346,390,301.77	311,751,271.59	311,751,271.59	311,751,271.59	311,751,271.59	0	0	0	0	0	0	0	34,639,030.18
230218217	VINCULO URBANO RURAL	15,468,000,000.00	0	2,200,000,000.00	0	0	0	13,268,000,000.00	13,214,503,572.50	13,214,503,572.50	13,214,503,572.50	8,014,503,572.50	0	0	0	0	0	0	53,498,427.50	5,200,000,000.00
230218219	MODERNIZACION INSTITUCIONAL	920,000,000.00	0	32,816,360.00	0	154,872,588.00	0	797,949,772.00	655,997,979.50	655,997,979.50	655,997,979.50	581,479,396.50	0	0	0	0	0	0	141,945,802.50	162,971,571.00
230218240	MODERNIZACION ADMINISTRATIVA	200,000,000.00	0	0	0	0	0	200,000,000.00	198,766,684.50	198,766,684.50	198,766,684.50	198,766,684.50	0	0	0	0	0	0	1,283,385.50	0
230218241	MODERNIZACION ADMINISTRATIVA	0	0	30,000,000.00	0	0	0	30,000,000.00	31,800,000.00	31,800,000.00	16,800,000.00	16,800,000.00	0	0	0	0	0	0	13,200,000.00	0
230218251	MODERNIZACION TECNOLOGICA	340,000,000.00	0	154,872,588.00	0	0	0	185,127,412.00	122,671,640.00	122,671,640.00	122,671,640.00	90,372,640.00	0	0	0	0	0	0	62,452,777.00	103,694,690.00
230218261	MODERNIZACION TECNOLOGICA	20,000,000.00	0	0	0	0	0	20,000,000.00	11,057,904.00	11,057,904.00	11,057,904.00	11,057,904.00	0	0	0	0	0	0	8,292,696.00	11,057,904.00
230218271	COMUNICACION INSTITUCIONAL	350,000,000.00	0	2,816,960.00	0	0	0	352,816,960.00	306,702,966.00	306,702,966.00	306,702,966.00	264,482,788.00	0	0	0	0	0	0	56,119,995.00	42,219,577.00
2304	VIGENCIAS EXPIRADAS COMISION	0	0	0	0	0	0	2,113,000.00	2,112,711.50	2,112,711.50	2,112,711.50	2,112,711.50	0	0	0	0	0	0	288.5	0
230898983	VIGENCIAS EXPIRADAS COMISION ALTRNA	0	0	0	0	0	0	2,113,000.00	2,112,711.50	2,112,711.50	2,112,711.50	2,112,711.50	0	0	0	0	0	0	288.5	0

RODOLFO TORRES PUYAMA
Director

[Signature]

EDGAR RAMIREZ RODRIGUEZ
Subdirector Administrativo y Financiero

[Signature]

ANABEL RODRIGUEZ RODRIGUEZ
Profesora Universitaria - Presupuesto

[Signature]

ANEXO RTA 9B.

Rutro Presupuestal	Descripción	Presupuesto Inicial	Adiciones	Reducciones	Créditos	Contratadas	Presupuesto Disponible	Total Ejecutado Según Cód.	Total Compromiso	Total Obligaciones	Total Pagos	Saldo por Ejecutar	Saldo por Pagar
0	CIENITIS DE PRESUPUESTO Y TESORERIA	60,551,166,844.00	19,427,232,749.39	14,018,693,511.26	6,414,000,000.00	6,414,000,000.00	65,959,506,042.13	39,662,754,412.99	39,505,541,099.99	36,596,198,211.63	33,253,131,964.87	26,276,751,629.14	6,252,409,735.12
0.3	GASTOS DE FUNCIONAMIENTO	9,472,000,000.00	1,828,278,701.38	3,000,000.00	594,000,000.00	982,000,000.00	10,892,278,701.38	6,892,033,183.82	6,893,033,163.82	6,935,375,626.32	6,515,717,115.82	3,926,245,044.56	467,316,601.00
0.3.20	GASTOS DE PERSONAL ASOCIADOS A LA NOMINA	6,072,000,000.00	774,278,701.38	3,000,000.00	106,000,000.00	493,000,000.00	6,510,278,701.38	5,450,991,685.00	5,450,991,685.00	5,434,444,789.00	5,154,618,222.00	1,059,287,016.38	296,373,463.00
0.3.20.01	Saldo personal de nómina	4,001,630,540.00	664,098,221.08	3,000,000.00	16,000,000.00	321,000,000.00	4,357,748,761.08	3,602,682,628.00	3,602,682,628.00	3,602,682,628.00	3,598,162,972.00	755,065,133.08	4,519,655.00
0.3.20.01.01	Saldo personal de nómina	2,696,961,244.00	600,000,000.00	0	0	321,000,000.00	2,885,961,244.00	2,272,543,237.00	2,272,543,237.00	2,272,543,237.00	2,272,543,237.00	613,418,007.00	0
0.3.20.01.02	Vencimientos compensados en dinero	95,268,967.00	35,000,000.00	0	0	0	130,268,967.00	85,937,794.00	85,937,794.00	85,937,794.00	84,430,152.00	44,331,073.00	1,507,642.00
0.3.20.01.03	Bonificaciones	136,342,691.00	0	0	0	0	136,342,691.00	123,834,463.00	123,834,463.00	123,834,463.00	123,632,821.00	9,508,128.00	201,642.00
0.3.20.01.04	Subsidio de Alimentación	9,969,508.00	0	0	0	0	9,969,508.00	9,405,368.00	9,405,368.00	9,405,368.00	9,405,368.00	563,140.00	0
0.3.20.01.05	Auxilio de Transporte	4,662,000.00	0	0	0	0	4,662,000.00	4,408,180.00	4,408,180.00	4,408,180.00	4,408,180.00	253,820.00	0
0.3.20.01.06	Prima de Servicio	258,214,675.00	19,098,211.08	0	0	0	277,312,886.08	242,512,535.00	242,512,535.00	242,512,535.00	242,512,535.00	34,800,341.08	0
0.3.20.01.07	Prima de Vacaciones	258,415,338.00	10,000,000.00	0	0	0	268,415,338.00	253,856,376.00	253,856,376.00	253,856,376.00	253,796,287.00	14,598,580.00	100,099.00
0.3.20.01.08	Prima de Navidad	241,452,878.00	0	0	0	0	241,452,878.00	235,343,891.00	235,343,891.00	235,343,891.00	235,343,891.00	2,108,987.00	0
0.3.20.01.09	Prima de Costo de Vida	212,412,628.00	0	0	0	0	212,412,628.00	201,545,386.00	201,545,386.00	201,545,386.00	201,545,386.00	10,867,240.00	0
0.3.20.01.10	Vencimientos Derivados	153,597,444.00	0	0	0	0	153,597,444.00	151,218,743.00	151,218,743.00	151,218,743.00	148,508,901.00	2,709,842.00	0
0.3.20.01.11	Dotación y Suministro	14,354,361.00	0	0	0	0	14,354,361.00	1,076,235.00	1,076,235.00	1,076,235.00	1,076,235.00	13,278,126.00	2,709,842.00
0.3.20.01.12	Indemnización de personal	10,000,000.00	0	0	0	0	10,000,000.00	0	0	0	0	10,000,000.00	0
0.3.20.06	Salarios personales indirectos - Honorarios	500,000,000.00	60,000,000.00	0	0	0	650,000,000.00	595,826,708.00	595,826,708.00	579,279,812.00	574,279,812.00	54,173,292.00	21,546,986.00
0.3.20.10	Servicios personales indirectos - Remuneración por servicios técnicos	270,000,000.00	0	0	0	0	270,000,000.00	118,139,166.00	118,139,166.00	118,139,166.00	116,639,166.00	33,860,694.00	1,500,000.00
0.3.20.14	Contribuciones empresariales a la seguridad social	722,230,756.00	0	0	0	0	722,230,756.00	578,663,082.00	578,663,082.00	578,663,082.00	563,892,344.00	143,967,740.00	214,970,728.00
0.3.20.15	Contribuciones empresariales a la seguridad social - SEHA	181,589,722.00	45,180,989.30	0	0	0	226,770,711.30	215,922,401.00	215,922,401.00	215,922,401.00	162,086,227.00	103,818,801.30	53,836,174.00
0.3.20.16	Contribuciones empresariales a la seguridad social - ICF	124,407,195.00	0	0	0	0	124,407,195.00	105,735,800.00	105,735,800.00	105,735,800.00	105,735,800.00	18,671,395.00	0
0.3.20.17	Contribuciones empresariales a la seguridad social - SEHA	87,727,439.00	0	0	0	0	87,727,439.00	70,516,200.00	70,516,200.00	70,516,200.00	70,516,200.00	17,221,299.00	0
0.3.20.18	Contribuciones caja de compensación familiar	156,673,829.00	0	0	0	0	156,673,829.00	140,994,100.00	140,994,100.00	140,994,100.00	140,994,100.00	25,879,729.00	0
0.3.20.19	Reposos profesionales	17,549,519.00	5,000,000.00	0	0	0	22,549,519.00	22,311,600.00	22,311,600.00	22,311,600.00	22,311,600.00	227,919.00	0
0.3.21.01	GASTOS GENERALES	2,950,000,000.00	875,000,000.00	0	458,000,000.00	64,000,000.00	3,319,000,000.00	1,298,089,287.28	1,298,089,287.28	1,276,873,525.28	1,142,971,489.28	2,020,910,212.72	155,109,318.00
0.3.21.03	Impuestos y Contribuciones	20,000,000.00	0	0	0	0	20,000,000.00	11,997,431.91	11,997,431.91	11,997,431.91	11,997,431.91	8,002,568.09	0
0.3.21.04	Compra de Equipo	80,000,000.00	120,000,000.00	0	0	0	200,000,000.00	44,604,110.00	44,604,110.00	44,604,110.00	44,604,110.00	155,395,890.00	44,604,110.00
0.3.21.06	Materiales y Suministros	150,000,000.00	20,000,000.00	0	0	0	170,000,000.00	151,811,664.00	151,811,664.00	151,811,664.00	151,011,664.00	63,188,356.00	0
0.3.21.07	Mantenimiento	500,000,000.00	500,000,000.00	0	0	0	1,000,000,000.00	346,467,265.37	346,467,265.37	346,467,265.37	300,203,640.37	653,592,734.63	46,263,617.00

AREA METROPOLITANA DE SERVICIOS PUBLICOS
AREA METROPOLITANA DE BIENESTAR
 NIT: 00890210591 - 8

EJECUCION PRESUPUESTAL DE GASTOS PARA INGRESOS
 Periodo comprendido entre 01-01-2016 y 31-12-2016

Rubro Presupuestal	Descripción	Presupuesto Inicial	Adiciones	Reducciones	Créditos	Contratación	Presupuesto Definitivo	Total Ejecutado Segun Ctas	Total Compromisos	Total Obligaciones	Total Pagos	Saldo por Ejecutar	Saldo por Pagar
0.3.21.08	Comunicación y Transporte	30,000,000.00	20,000,000.00	0	0	0	100,000,000.00	72,959,830.00	72,959,830.00	60,076,388.00	58,050,088.00	2,011,270.00	14,908,742.00
0.3.21.09	Impresos, publicaciones y propaganda	50,000,000.00	50,000,000.00	0	0	0	100,000,000.00	37,770,814.00	37,770,814.00	30,610,094.00	29,222,494.00	6,229,186.00	6,448,320.00
0.3.21.10	Servicios públicos	90,000,000.00	45,000,000.00	0	0	0	135,000,000.00	95,872,085.00	95,872,085.00	95,872,085.00	95,872,085.00	39,127,915.00	0
0.3.21.11	Seguros	55,000,000.00	15,000,000.00	0	0	0	69,000,000.00	10,375,005.00	10,375,005.00	10,375,005.00	10,375,005.00	58,624,995.00	0
0.3.21.12	Arrendamientos	230,000,000.00	20,000,000.00	0	0	0	230,000,000.00	209,454,939.00	209,454,939.00	209,454,939.00	195,201,535.00	20,545,065.00	14,153,404.00
0.3.21.13	Viajes y gastos de viaje	150,000,000.00	0	0	0	0	150,000,000.00	68,968,059.00	68,968,059.00	68,968,059.00	68,789,531.00	81,031,344.00	180,528.00
0.3.21.16	Gastos Judiciales y Notariales	3,000,000.00	0	0	0	0	3,000,000.00	753,895.00	753,895.00	753,895.00	753,895.00	2,246,195.00	0
0.3.21.19	Gastos Imprevistos	15,000,000.00	35,000,000.00	0	0	0	15,000,000.00	0	0	0	0	15,000,000.00	0
0.3.21.20	Adquisición de Vehículos Eléctricos	247,000,000.00	0	0	0	0	247,000,000.00	0	0	0	0	247,000,000.00	0
0.3.21.90	Otros gastos por adquisición de bienes	1,000,000.00	0	0	0	0	1,000,000.00	0	0	0	0	1,000,000.00	0
0.3.21.91	OTROS GASTOS POR ADQUISICION DE SERVICIOS	349,000,000.00	0	0	8,000,000.00	6,000,000.00	349,000,000.00	247,055,779.00	247,055,779.00	245,882,779.00	220,496,182.00	101,944,221.00	26,559,597.00
0.3.21.91.01	Servicios por retención de recursos	240,000,000.00	0	0	0	0	240,000,000.00	189,187,408.00	189,187,408.00	189,187,408.00	172,539,897.00	50,812,592.00	15,648,521.00
0.3.21.91.02	Abrigos	1,000,000.00	0	0	0	0	1,000,000.00	0	0	0	0	1,000,000.00	0
0.3.21.91.03	Bienestar social e incentivos	49,000,000.00	0	0	6,000,000.00	0	48,000,000.00	47,050,671.00	47,050,671.00	46,387,673.00	44,381,095.00	939,233.00	2,679,576.00
0.3.21.91.04	Cooperación	25,000,000.00	0	0	0	0	25,000,000.00	2,201,600.00	2,201,600.00	2,201,600.00	2,201,600.00	14,796,408.00	0
0.3.21.91.05	Salud Comunitaria	20,000,000.00	0	0	0	0	20,000,000.00	8,231,590.00	8,231,590.00	8,231,590.00	8,231,590.00	11,786,598.00	6,231,598.00
0.3.21.91.06	Tutorías, capacitaciones, talleres y gastos por manejo de recursos	3,000,000.00	0	0	0	0	3,000,000.00	0	0	0	0	3,000,000.00	0
0.3.21.91.07	Urbes Centros culturales por adquisición de Servicios	20,000,000.00	0	0	0	0	20,000,000.00	374,600.00	374,600.00	374,600.00	374,600.00	16,652,400.00	0
0.3.21.99	VARIACIONES EMPERADAS	0	0	0	435,000,000.00	0	435,000,000.00	0	0	0	0	435,000,000.00	0
0.3.21.99.01	Fundamentación TRANSFERENCIALES CORRIENTES	0	0	0	435,000,000.00	0	435,000,000.00	0	0	0	0	435,000,000.00	0
0.3.21.99.01	TRANSFERENCIALES CORRIENTES	1,350,000,000.00	179,000,000.00	0	30,000,000.00	479,000,000.00	1,660,000,000.00	233,952,144.54	233,952,144.54	224,487,312.54	218,127,424.54	846,047,655.46	15,624,270.00
0.3.21.03	DEPARTAMENTAL	55,000,000.00	0	0	30,000,000.00	8	85,000,000.00	83,718,000.00	83,718,000.00	83,718,000.00	83,718,000.00	1,282,000.00	8
0.3.21.03.01	Cable de Audio - Conchales Departamental	55,000,000.00	0	0	30,000,000.00	0	85,000,000.00	83,718,000.00	83,718,000.00	83,718,000.00	83,718,000.00	1,282,000.00	0
0.3.21.03.01	TRANSFERENCIAS DE CAPITAL A OTRAS ENTIDADES SECTOR PUBLICO	65,000,000.00	0	0	0	30,000,000.00	35,000,000.00	25,000,000.00	25,000,000.00	25,000,000.00	25,000,000.00	10,000,000.00	0
0.3.21.07.01	Asociación de áreas metropolitanas de coahuila	35,000,000.00	0	0	0	10,000,000.00	25,000,000.00	25,000,000.00	25,000,000.00	25,000,000.00	25,000,000.00	0	0
0.3.21.07.02	Otros	30,000,000.00	0	0	0	20,000,000.00	10,000,000.00	0	0	0	0	10,000,000.00	0
0.3.21.11	De pension y seguridad social - Cesantías	30,000,000.00	0	0	0	0	30,000,000.00	16,000,000.00	16,000,000.00	16,000,000.00	16,000,000.00	14,000,000.00	0
0.3.21.20	Por sentencias y conciliaciones	1,200,000,000.00	179,000,000.00	0	8	449,000,000.00	930,000,000.00	189,234,144.54	189,234,144.54	99,739,312.54	99,409,424.54	824,765,885.46	15,624,270.00
0.4	SERVICIO DE LA DEUDA PUBLICA	3,435,722,000.00	314,256,357.00	0	1,070,000,000.00	682,000,000.00	4,138,028,357.00	2,330,350,991.56	2,330,350,991.56	2,330,350,991.56	2,330,350,991.56	1,807,677,365.44	0
0.4.25	DEUDA PUBLICA INTERNA	3,435,722,000.00	314,256,357.00	0	1,070,000,000.00	682,000,000.00	4,138,028,357.00	2,330,350,991.56	2,330,350,991.56	2,330,350,991.56	2,330,350,991.56	1,807,677,365.44	0

Rubro Presupuestal	Descripción	Presupuesto Inicial	Adiciones	Reducciones	Cedidos	Contratadas	Presupuesto Distribuido	Total Ejecutado Segun Criterio	Total Compromisos	Total Obligaciones	Total Pagos	Saldo por Ejecutar	Saldo por Ejecutar
0.4.23.02	ANORZACION DEUDA PUBLICA - BANCA COMERCIAL	700,000,000.00	314,256,357.00	0	1,070,000,000.00	0	2,084,256,357.00	2,083,333,332.00	2,083,333,332.00	2,083,333,332.00	2,083,333,332.00	923,025.00	0
0.4.23.01	CRONO CREDITO CUMPLIMIENTO- Promesas	700,000,000.00	314,256,357.00	0	1,070,000,000.00	0	2,084,256,357.00	2,083,333,332.00	2,083,333,332.00	2,083,333,332.00	2,083,333,332.00	923,025.00	0
0.4.23.06	INTERESES, COMISIONES Y GASTOS BANCA COMERCIAL	2,235,772,000.00	0	0	0	692,000,000.00	2,033,772,000.00	2,471,017,659.56	2,471,017,659.56	2,471,017,659.56	2,471,017,659.56	1,806,374,040.44	0
0.4.23.06.01	Teorico Canje	300,000,000.00	0	0	0	60,000,000.00	250,000,000.00	247,017,659.56	247,017,659.56	247,017,659.56	247,017,659.56	2,907,340.44	0
0.4.23.06.02	Peque Lineal Quebrada La Jorcha	1,800,772,000.00	0	0	0	0	1,800,772,000.00	2,224,000,000.00	2,224,000,000.00	2,224,000,000.00	2,224,000,000.00	1,806,374,040.44	0
0.4.23.06.03	Sede Administrativa	633,000,000.00	0	0	0	632,000,000.00	0	0	0	0	0	0	0
0.5	PRESUPUESTO DE GASTOS DE INVERSION APROBADO	47,643,394,844.00	17,284,697,693.01	14,015,939,551.26	4,750,000,000.00	4,750,000,000.00	50,912,198,983.75	30,389,369,804.51	30,192,156,481.51	27,320,071,613.25	24,407,063,257.49	20,542,829,179.14	5,785,093,234.32
0.5.35	SECTOR TRANSPORTE	3,670,166,844.00	3,562,779,602.21	0	0	0	7,232,566,094.95	2,663,680,779.47	2,663,680,779.47	1,832,490,241.38	1,801,880,241.38	4,561,877,315.48	861,809,538.09
0.5.35.01	CONSTRUCCION DE INFRAESTRUCTURA PROPIA DEL SECTOR	2,972,166,844.00	3,562,779,602.21	0	0	0	6,537,946,446.21	2,439,770,539.47	2,439,770,539.47	1,609,672,021.38	1,578,412,021.38	4,098,175,886.74	861,359,538.09
0.5.35.01.01	Consolido aerea centro de CARRERA TRATOS Masas pasaje por San Miguel	100,000,000.00	1,589,969,419.98	0	0	0	1,689,969,419.98	1,434,189,409.38	1,434,189,409.38	1,434,189,409.38	1,434,189,409.38	255,780,010.60	0
0.5.35.01.02	Travesa del Buceo	100,000,000.00	718,262,113.01	0	0	0	818,302,113.01	699,673,881.09	699,673,881.09	116,202,812.00	116,202,812.00	116,598,231.92	383,471,069.09
0.5.35.01.03	Tracer CAMI TENDONERIA - Puentes y otras complementarias	800,000,000.00	1,195,416,466.65	0	0	0	1,995,416,466.65	225,477,703.00	225,477,703.00	0	0	1,769,938,763.65	225,477,703.00
0.5.35.01.04	Sistema de Equipamientos, parques, espacio publico	940,222,412.00	47,229,729.67	0	0	0	987,452,141.67	0	0	0	0	987,452,141.67	30,160,000.00
0.5.35.01.05	Estudios, diseños y proyectos PLAN TOL Metropolitano	874,944,432.00	11,991,872.90	0	0	0	886,936,304.90	45,240,000.00	45,240,000.00	45,240,000.00	15,090,000.00	841,606,304.90	22,749,796.00
0.5.35.01.06	Vigilancia expedientes	160,000,000.00	0	0	0	0	160,000,000.00	35,189,566.00	35,189,566.00	12,939,800.00	12,939,800.00	124,810,434.00	450,000.00
0.5.35.01.06.01	Vigilancia expedientes - Recursos Especiales	160,000,000.00	0	0	0	0	160,000,000.00	35,189,566.00	35,189,566.00	12,939,800.00	12,939,800.00	124,810,434.00	450,000.00
0.5.35.90	OTROS PROGRAMAS DE INVERSION	695,000,000.00	0	7,280,351.26	0	0	697,619,648.74	223,918,220.00	223,918,220.00	223,918,220.00	223,468,220.00	453,701,428.74	0
0.5.35.90.01	Establecimiento Institucional	245,000,000.00	0	0	0	0	245,000,000.00	208,021,720.00	208,021,720.00	208,021,720.00	207,574,720.00	36,978,280.00	450,000.00
0.5.35.90.02	ROZAS Y RECONSTRUCCION DE SERVICIOS DE TRASPASADO DEL SISTEMA DE SEGUIMIENTO Y Control del Transporte Publico Metropolitano.	250,000,000.00	0	7,280,351.26	0	0	242,619,648.74	15,896,500.00	15,896,500.00	15,896,500.00	15,896,500.00	224,723,148.74	0
0.5.38	SECTOR MEDIO AMBIENTE	42,373,278,000.00	13,417,845,831.19	14,000,000,000.00	4,750,000,000.00	4,750,000,000.00	47,791,073,831.19	27,142,288,711.78	26,935,175,398.78	24,928,855,178.51	22,061,823,489.75	14,468,685,119.41	4,903,351,508.03
0.5.38.01	Manejo y Mantenimiento Ambiental	800,000,000.00	3,754,165,366.05	0	200,000,000.00	0	4,754,165,366.05	2,285,848,794.04	2,285,848,794.04	2,117,411,682.04	1,733,220,846.34	2,468,416,572.01	532,637,946.70
0.5.38.02	Control, Protección, Recuperación y Mejoramiento de la Flora y Fauna Urbana	3,368,796,220.62	1,335,610,943.11	0	0	3,000,000,000.00	1,294,406,763.73	1,269,185,571.04	1,269,185,571.04	1,195,526,167.52	1,184,514,834.52	435,221,192.69	84,670,738.52
0.5.38.03	Implementación del Centro Metropolitano de Atención Integral a la Familia Sencera y	500,000,000.00	0	0	0	0	500,000,000.00	0	0	0	0	500,000,000.00	0
0.5.38.04	Gestión Integral del Riesgo	8,006,976,599.38	3,063,395,798.07	0	700,000,000.00	0	11,772,372,397.45	8,724,239,674.30	8,547,026,361.36	6,950,661,173.67	6,217,759,521.17	3,084,132,683.15	2,329,266,840.13
0.5.38.05	Asignamiento Legal Ambiental Metropolitano	1,060,455,180.00	590,000,000.00	0	0	0	1,650,455,180.00	1,287,177,300.02	1,287,177,300.02	1,276,667,286.90	1,086,689,405.34	723,277,837.98	203,487,894.68
0.5.38.06	Cultura Ambiental Metropolitana	1,000,000,000.00	880,000,000.00	0	0	0	1,880,000,000.00	1,132,258,077.00	1,132,258,077.00	1,132,086,637.00	1,071,320,917.00	667,741,923.00	61,051,240.00
0.5.38.07	Implementación de Parques Metropolitanos	7,285,000,000.00	1,767,293,953.51	0	3,500,000,000.00	0	12,532,293,953.51	10,057,821,656.38	18,057,821,656.38	9,955,912,218.38	9,855,970,371.38	2,474,472,311.13	201,851,286.00
0.5.38.08	Parque Lineal Quebrada La Jorcha	14,000,000,000.00	0	14,000,000,000.00	0	0	0	0	0	0	0	0	0
0.5.38.09	Gestión Integral de Residuos Sólidos	1,000,000,000.00	2,000,000,000.00	0	0	1,400,000,000.00	1,600,000,000.00	259,031,088.00	259,031,088.00	259,031,088.00	259,031,088.00	1,340,968,912.00	0

AREA METROPOLITANA
AREA METROPOLITANA DE BUCARAMANGA
 NIT: 00899210981 - 9

EJECUCION PRESUPUESTAL DE GASTOS PARA INGRESOS
 Periodo comprendido entre 01-01-2016 y 31-12-2016

Rubro Presupuestal	Descripción	Presupuesto Inicial	Adiciones	Reducciones	Créditos	Contratativos	Presupuesto Disponible	Total Ejecutado Según Códigos	Total Compromiso	Total Obligaciones	Total Pagos	Saldo por Ejecutar	Saldo por Pagar
05.38.10	Control a la contaminación Ambiental urbana (Resurgencia y conservación de rios y rios)	3.350.000,000,00	123.589,95	0	350.000,000,00	0	3.700.123.589,95	1.500.000,054,00	1.500.000,054,00	1.479.811,000,00	50.339,000,00	2.200.092,585,95	1.449.746,554,00
05.38.11	Indicadores	2.000.000,000,00	217.256.520,50	0	0	350.000,000,00	1.867.256.520,50	624.745.717,00	626.745.717,00	626.745.717,00	593.098.597,00	1.240.210,800,50	43.647.120,00
05.47	OTROS SECCIONES	1.600.000,000,00	304.072.257,61	8.513.200,00	0	0	1.895.559,057,61	565.292,313,36	563.292,313,36	559.726.193,36	543.359.526,36	1.332.266,744,25	19.932.787,00
05.47.90	OTROS PROGRAMAS DE INVERSION	1.600.000,000,00	304.072.257,61	8.513.200,00	0	0	1.895.559,057,61	563.292,313,36	563.292,313,36	559.726.193,36	543.359.526,36	1.332.266,744,25	19.932.787,00
05.47.90.01	PLANEACION Y DESARROLLO URBANO	400.000,000,00	304.072.257,61	8.513.200,00	0	0	695.559,057,61	563.292,313,36	563.292,313,36	559.726.193,36	543.359.526,36	133.266,744,25	19.932.787,00
05.47.90.01.02	Observatorio Metropolitano	400.000,000,00	150.972.752,00	8.513.200,00	0	0	542.459,552,00	466.116,667,00	466.116,667,00	463.300,307,00	449.933,640,00	76.342,985,00	16.183,027,00
05.47.90.01.03	Empresas	0	153.099.505,61	0	0	0	153.099.505,61	97.175,646,36	97.175,646,36	95.425.898,36	93.425.898,36	55.923.859,25	3.749.760,00
05.47.90.02	FORTEALECIMIENTO Y MEJORAMIENTO INSTITUCIONAL	1.200.000,000,00	0	0	0	0	1.200.000,000,00	0	0	0	0	1.200.000,000,00	0
05.47.90.02.01	Ampliación, mejoramiento y creación de áreas metropolitanas de Bucaramanga	1.200.000,000,00	0	0	0	0	1.200.000,000,00	0	0	0	0	1.200.000,000,00	0

[Signature]
 VICTOR JIMILIO AZUERO DIAZ
 Director

[Signature]
 EDGAR JAIMES MATEUS
 Subdirector Administrativo y Financiero

[Signature]
 ELISA ANDRÉS RODRIGUEZ
 Profesional Universitaria-Presupuesto

ANEXO RTA 10.

RESPUESTA PUNTO 10 DERECHO DE PETICION ASTIDEMP

				VIGENCIA 2017
RUBRO	NOMBRE	VALOR	BENEFICIARIO	OBJETO
2112734211	Bienestar Social e Incentivos	17,577,000.00	EMERMEDICA S.A SERVICIOS DE AMBULANCIA PREGAGADOS	SUMINISTRO DEL SERVICIO MEDICO ASISTENCIAL DE EMERGENCIA Y URGENCIA, CONSULTA MEDICA DOMICILIARIA, TRASLADO MEDICO DE EMERGENCIA A DIRECTORIO DE ESPECIALISTAS CON TARIFAS PREFERENCIALES PARA LOS FUNCIONARIOS DE LA ENTIDAD, DE CONFORMIDAD CON LAS ESPECIFICACIONES TECNICAS ESTABLECIDAS EN LA INVITACION PUBLICA.
2112734211	Bienestar Social e Incentivos	12,474,000.00	JARDINES LA COLINA LITOA	SERVICIO DE PLAN DE PREVISION EJECUTIVA PARA LOS FUNCIONARIOS DEL AREA METROPOLITANA DE BUCCARAMANGA, DE CONFORMIDAD CON LO SEÑALADO EN LAS ESPECIFICACIONES ESSENCIALES
2112734311	Capacitacion	696,150.00	CENTRO NACIONAL PARA EL DESARROLLO DE LA ADMINISTRACION PUBLICA	CANCELACION SEMINARIO, ELABORE, PROGRAME Y EJECUTE EL PRESUPUESTO PUBLICO DE ENTIDADES TERRITORIALES PARA LA VIGENCIA 2018 QUE SE LEVANTA A CABO EN MEDELLIN LOS DIAS 7, 8 Y 9 DE SEPTIEMBRE DE 2017, PARA EL FUNCIONARIO EDGAR JAIMES MATEUS
2112734311	Capacitacion	696,150.00	CENTRO NACIONAL PARA EL DESARROLLO DE LA ADMINISTRACION PUBLICA	ASISTENCIA DEL FUNCIONARIO MIGUEL ANGEL ALVAREZ QUIROZ, AL SEMINARIO NACIONAL GERENCIA DE ALMACEN Y SUS RESPONSABILIDADES AL FINALIZAR LA VIGENCIA 2017, QUE SE LEVANTA A CABO LOS DIAS 2, 3 Y 4 DE NOVIEMBRE, EN LA CIUDAD DE BOGOTA D.C
VIGENCIA 2016				
RUBRO	NOMBRE	VALOR	BENEFICIARIO	OBJETO
0.3.21.91.03	Bienestar social e Incentivos	11,108,671.00	EMERMEDICA S.A SERVICIOS DE AMBULANCIA PREGAGADOS	SUMINISTRAR EL SERVICIO MEDICO ASISTENCIAL DE EMERGENCIA Y URGENCIA, CONSULTA MEDICA DOMICILIARIA, TRASLADO MEDICO DE EMERGENCIA Y DIRECTORIO DE ESPECIALISTAS CON TARIFAS PREFERENCIALES PARA LOS
0.3.21.91.03	Bienestar social e Incentivos	12,852,000.00	SERVICIOS FUNERES SAN PEDRO	SERVICIO DE PLAN DE PREVISION EJECUTIVA PARA LOS FUNCIONARIOS DEL AREA METROPOLITANA DE BUCCARAMANGA, DE CONFORMIDAD CON LAS ESPECIFICACIONES ESTABLECIDAS EN LA INVITACION PUBLICA.
0.3.21.91.03	Bienestar social e Incentivos	23,100,000.00	CONFENALCO	AUDAR ESFUERZOS ENTRE EL AREA METROPOLITANA DE BUCCARAMANGA Y LA CADENA DE COMPENSACION FAMILIAR -CONFENALCO SANTANDER, PARA PRESTAR LOS SERVICIOS Y/O SUMINISTRAR LOS BIENES A TRAVES DE BONOS MULTISERVICIOS PARA REDIMIR EN LOS DIFERENTES PROGRAMAS QUE LA CADENA DE COMPENSACION FAMILIAR CONFENALCO SANTANDER ORGANIZA TALES COMO: EDUCACION, FIDUCIARIO DE LA SALUD, EMPRENDIMIENTO, CREDITOS, RECREACION Y TURISMO SOCIAL, ENTRE OTROS A CINCUENTA Y CINCO (55) FUNCIONARIOS DEL AREA METROPOLITANA DE BUCCARAMANGA, EN EL MARCO DEL PROGRAMA DE BIENESTAR SOCIAL DE LA ENTIDAD.
0.3.21.91.04	Capacitacion	640,000.00	GESTION DESARROLLO Y SOCIEDAD S.A.S	CANCELACION VALDE SEMINARIO "ACTUALIZACION EN PRESUPUESTO PUBLICO" A REALIZARSE EN LA CIUDAD DE MEDELLIN DURANTE LOS DIAS 22, 23 Y 24 DE JUNIO DE 2016, PARA EL DOCTOR EDGAR JAIMES MATEUS, SUBDIRECTOR ADMINISTRATIVO Y FINANCIERO DEL AREA METROPOLITANA DE BUCCARAMANGA.
0.3.21.91.04	Capacitacion	626,400.00	ASOCIACION NACIONAL DE EMPRESAS DE SERVICIOS PUBLICOS Y COMUNICACIONES ANDESCO	PAGO DE LA INSCRIPCION DE LOS FUNCIONARIOS EDGAR JAIMES MATEUS, Subdirector Administrativo y Financiero, PARI LILIANA RODRIGUEZ CESPEDES, Secretaria General y KATHY VANETH CONDELD VILLANIZAR, profesional Universitario de la Secretaria General, en el seminario "PROTECCION DE DATOS Y LA LEI DE TRANSPARENCIA Y ACCESO A LA INFORMACION" A REALIZARSE EN LA CIUDAD DE BOGOTA LOS DIAS 28 Y 29 DE JULIO DE 2016, EVENTO ORGANIZADO POR ANDESCO.
0.3.21.91.04	Capacitacion	835,200.00	SOCIEDAD SANTANDERANA DE INGENIEROS	CANCELACION VALOR OPEN INTERNACIONAL DE INGENIERIA 2016. A REALIZARSE EN LA CIUDAD DE BUCCARAMANGA DURANTE LOS DIAS 7, 8 Y 9 DE SEPTIEMBRE DE 2016, PARA INGENIERO VICTOR AZUBERO DIAZ, DIRECTOR DEL AREA METROPOLITANA DE BUCCARAMANGA, INGENIERO JAVIER MANTILLA GAMIAN, SUBDIRECTOR DE PLANEACION E INFRAESTRUCTURA, INGENIERO JAIIME ALDENAR DIAZ SARMENTO, SUBDIRECTOR DE TRANSPORTE, ARQUITECTO VICTOR JULIO MORENO MONSALVE, SUBDIRECTOR AMBIENTAL Y EL ARQUITECTO JESUS OSVALDO LOPEZ RODRIGUEZ, TECNICO OPERATIVO DE LA SUBDIRECCION DE PLANEACION E INFRAESTRUCTURA, EVENTO ORGANIZADO POR LA SOCIEDAD SANTANDERANA DE INGENIEROS.
0.3.21.91.04	Capacitacion	1,000,000.00	VEEDURIA DEPARTAMENTAL DE TRANSPORTE Y TRANSITO VEEDURIAS	CANCELACION VALOR CAPACITACION "EL FUTURO DEL TRANSPORTE PUBLICO TERRESTRE AUTOMOTOR" A REALIZARSE EN LA CIUDAD DE FLOREABLANCA EL DIA 04 DE NOVIEMBRE DE 2016, PARA EL INGENIERO JAIME ALDENAR DIAZ, SARMENTO, SUBDIRECTOR DE TRANSPORTE Y LA DOCTORA, MELLY PATRICIA MARIN RODRIGUEZ, PROFESIONAL, UNIVERSITARIA ASCRITA A LA

nota. Los recursos no utilizados que quedaron en las cuentas de la tesoreria del ANB a 31 de diciembre de cada vigencia se llevarán como recursos de balance.



Centro de Soluciones

CONFIRMACION No 1

AUTORIZA DEVOLUCION AL REMITENTE

CIUDAD: BUCARAMANGA SANTANDER
 DIRECCION: AV. LOS SAMANES 9 - 280 BUCARAMANGA
 CODIGO POSTAL:


OBSERVACIONES: SE GENERA LA DEVOLUCIÓN POR SOLICITUD DEL CLIENTE REMITENTE

CONCEPTO DEVOLU DIRECCION INCORRECTA

Fecha Confirmación: 04/07/2018 09:33:29

Regional Confirma: ORIENTE

Usuario: linarjr



R/N
Cambio
25/04/2018




2002785194



Servientrega S.A NIT. 860.512.330-3 Principal: Bogotá D.C.,
 Colombia Av Calle 6 No. 34A-11. Atención al usuario:
 www.servientrega.com. PBX.: 7 700 200 Fax: 7 700 380 ext 110045.

Fecha: 4 / 4 / 2018 18 : 02
 Fecha Prog. Entrega: 5 / 4 / 2018



GUIA No. 2002785194

CÓDIGO SER: SER16113 / SER16113
 AV. LOS SAMANES 9 - 280

REMITENTE
 AREA METROPOLITANA DE BUCARAMANGA
 Teléfono: 6440311 D.I./NIT: 890210581 Cod. Postal: 680005
 Cd.: BUCARAMANGA Dpto.: SANTANDER
 País: COLOMBIA email:

CAUSAL DEVOLUCIÓN DEL ENVÍO			INTENTO DE ENTREGA			No. NOTIFICACION
1	2	3	1	/	/	/
		Desconocido		/	/	/
		Rehusado	2	/	/	/
		No reside		/	/	/
		No reclamado	3	/	/	/
		Dirección errada		/	/	/
		Otro (indicar cual)		/	/	/


FECHA DEVOLUCIÓN A REMITENTE

DESTINATARIO
GIO 643 DOCUMENTO UNITARIO PZ: 1
SANTANDER GIRON CREDITO
NORMAL TERRESTRE

ASTDEMP - CALLE 42 14 - 09

Nombre: CARLOS HUMBERTO SANTOS TORRES
 Teléfono: 3508325545 D.I./NIT:
 País: COLOMBIA Cód. Postal: 687541
 email:

RECIBI A CONFORMIDAD(NOMBRE LEGIBLE, SELLO Y D.I.):



GUIA No. 2002785194
FECHA Y HORA DE ENTREGA

Observaciones en la entrega:



Dice Contener: DOCUMENTOS

Obs. para Entrega:

Vr. Declarado: \$ 5.000 VOL : 0 / 0 / 0
 Vr. Flete: \$ 2,550.00 Peso (vol): 0 Peso(kg): 1
 Vr. Sobreflete: \$ 100.00 No. Remisión:
 Vr. Total: \$ 2,650.00 No. Sobreporte:

Quién Entrega:

DG-6-CL-IDM-F-68 V.4



Servientrega S.A NIT. 860.512.330-3 Principal: Bogotá D.C.,
 Colombia Av Calle 6 No. 34A-11. Atención al usuario:
 www.servientrega.com. PBX.: 7 700 200 Fax: 7 700 380 ext 110045.

Fecha: 4 / 4 / 2018 18 : 02
 Fecha Prog. Entrega: 5 / 4 / 2018



GUIA No. 2002785194

CÓDIGO SER: SER16113 / SER16113
 AV. LOS SAMANES 9 - 280

REMITENTE
 AREA METROPOLITANA DE BUCARAMANGA
 Teléfono: 6440311 D.I./NIT: 890210581 Cod. Postal: 680005
 Cd.: BUCARAMANGA Dpto.: SANTANDER
 País: COLOMBIA email:

CAUSAL DEVOLUCIÓN DEL ENVÍO			INTENTO DE ENTREGA			No. NOTIFICACION
1	2	3	1	/	/	/
		Desconocido		/	/	/
		Rehusado	2	/	/	/
		No reside		/	/	/
		No reclamado	3	/	/	/
		Dirección errada		/	/	/
		Otro (indicar cual)		/	/	/

FECHA DEVOLUCIÓN A REMITENTE

DESTINATARIO
GIO 643 DOCUMENTO UNITARIO PZ: 1
SANTANDER GIRON CREDITO
NORMAL TERRESTRE

ASTDEMP - CALLE 42 14 - 09

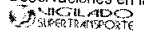
Nombre: CARLOS HUMBERTO SANTOS TORRES
 Teléfono: 3508325545 D.I./NIT:
 País: COLOMBIA Cód. Postal: 687541
 email:

RECIBI A CONFORMIDAD(NOMBRE LEGIBLE, SELLO Y D.I.):



GUIA No. 2002785194
FECHA Y HORA DE ENTREGA

Observaciones en la entrega:



Dice Contener: DOCUMENTOS

Obs. para Entrega:

Vr. Declarado: \$ 5.000 VOL : 0 / 0 / 0
 Vr. Flete: \$ 2,550.00 Peso (vol): 0 Peso (kg): 1
 Vr. Sobreflete: \$ 100.00 No. Remisión:
 Vr. Total: \$ 2,650.00 No. Sobreporte:

No Ref2: No. Factura:
 Quién Recibe: No. Ref1: SAM2530

DG-6-CL-IDM-F-68 V.4

DESTINATARIO

REMITENTE