


| | | |
|---|---|---------------------------|
|  ÁREA METROPOLITANA DE BUCARAMANGA <small>BUCARAMANGA - FLORABLANCA - GIRÓN - FREDICUESTA</small> | PROCESO GESTIÓN JURIDICA Y CONTRACTUAL | CÓDIGO: GJC-FO-002 |
| | RESOLUCION N° 000938 30 DIC 2021 | VERSIÓN: 02 |

“POR MEDIO DEL CUAL SE LIQUIDA EL PRESUPUESTO DE RENTAS Y GASTOS DEL AREA METROPOLITANA DE BUCARAMANGA, SE DETALLAN LAS APROPIACIONES Y SE CLASIFICAN Y DEFINEN LOS GASTOS PARA LA VIGENCIA FISCAL 2022”.

EL DIRECTOR DEL AREA METROPOLITANA DE BUCARAMANAGA,

En uso de sus atribuciones legales y en especial las conferidas por la Ley 1625 de 2013, el Acuerdo Metropolitano No. 020 de 2012 y el Acuerdo Metropolitano No. 032 de 2015, y

CONSIDERANDO:


1. Que mediante Acuerdo Metropolitano No 007 del 22 de diciembre de 2021, se expidió el presupuesto de Rentas y Gastos, para el Área Metropolitana de Bucaramanga que regirá para la vigencia 2022, por la suma de **TRECE MIL NOVECIENTOS OCHENTA Y NUEVE MILLONES OCHOCIENTOS VEINTIRES MIL CUATROCIENTOS OCHENTA Y TRES PESOS (\$ 13.989.823.483.00)**, y se Autorizó al Director-Representante legal de la entidad para crear, modificar, ajustar y homologar los códigos y rubros presupuestales de la vigencia anterior, así como crear nuevos rubros presupuestales y las respectivas disposiciones que se requieran en el presupuesto de Ingresos y Gastos, para dar cumplimiento a las funciones de la entidad y a las metas contempladas dentro del Plan Integral de Desarrollo 2016-2026.
2. Que el Artículo 52 del Acuerdo Metropolitano No 007 del 22 de diciembre de 2021 faculta al Director del Área Metropolitana de Bucaramanga para que expida la Resolución de liquidación de presupuesto de la vigencia 2022, para lo cual codificará, clasificará y definirá los ingresos y gastos. Adicionalmente señala esta norma que “En la resolución de liquidación se podrán hacer correcciones de leyenda, aritméticas y a la codificación de los diferentes rubros de ingresos y gastos del Presupuesto General del Área metropolitana.”
3. Que para la correcta ejecución del presupuesto se hace fundamental el Plan Operativo Anual de Inversiones y el Plan de Acción como instrumentos de planeación y permite encausar los objetivos y metas de la entidad asociadas a cada rubro de presupuesto enmarcado en el clasificador del Catálogo de Cuentas CCPT.
4. Por lo anteriormente expuesto,

RESUELVE:

ARTICULO 1º: Liquidar los **INGRESOS** del presupuesto de la vigencia fiscal de 2022, en la suma de **TRECE MIL NOVECIENTOS OCHENTA Y NUEVE MILLONES OCHOCIENTOS VEINTIRES MIL CUATROCIENTOS OCHENTA Y TRES PESOS (\$ 13.989.823.483.00)**, según el siguiente detalle:

| Artículo | Descripción Artículo | Fuente | Apropiado Inicial |
|------------------|--------------------------------------|--------|-----------------------|
| | TOTAL PRESUPUESTO DEL PERIODO | | 13.989.823.483 |
| 1 | Ingresos | | 13.989.823.483 |
| 1.1 | Ingresos Corrientes | | 13.365.759.977 |
| 1.1.02 | INGRESOS NO TRIBUTARIOS | | 13.365.759.977 |
| 1.1.02.01 | CONTRIBUCIONES | | 260.000.000 |
| 1.1.02.01.005 | Contribuciones diversas | | 260.000.000 |
| 1.1.02.01.005.39 | Contribución de Valorización | 9 | 260.000.000 |

| Artículo | Descripción Artículo | Fuente | Apropiado Inicial |
|------------------------|---|--------|----------------------|
| 1.1.02.02 | TASAS Y DERECHOS ADMINISTRATIVOS | | 837.792.753 |
| 1.1.02.02.10 | Derechos de tránsito | | 837.792.753 |
| 1.1.02.02.10.01 | Autoridad Pública de Transporte | 1 | 700.000.000 |
| 1.1.02.02.10.02 | Participación SITM | 6 | 137.792.753 |
| 1.1.02.03 | MULTAS,SANCIONES E INTERESES DE MORA | | 111.000.000 |
| 1.1.02.03.001 | Multas y sanciones | | 30.000.000 |
| 1.1.02.03.001.03 | Sanciones disciplinarias | 1 | |
| 1.1.02.03.001.04 | Sanciones contractuales | 1 | |
| 1.1.02.03.001.05 | Sanciones administrativas | | |
| 1.1.02.03.001.06 | Sanciones fiscales | | |
| 1.1.02.03.001.09 | Multas de tránsito y transporte | 1 | 30.000.000 |
| 1.1.02.03.002 | INTERESES DE MORA | | 81.000.000 |
| 1.1.02.03.002.01 | Intereses Mora recursos aportes de participación | | |
| 1.1.02.03.002.02 | Interés mora recursos de valorización | 9 | 80.000.000 |
| 1.1.02.03.002.03 | Intereses mora recursos recursos transporte | 1 | 1.000.000 |
| 1.1.02.03.002.04 | Interés mora cesiones tipo C | | |
| 1.1.02.05 | VENTA DE BIENES Y SERVICIOS | | 5.830.000.000 |
| 1.1.02.05.001 | Ventas de establecimientos de mercado | | 5.830.000.000 |
| 1.1.02.05.001.07 | servicios financieros y servicios conexos, servicios inmobiliarios y servicios de leasing | | 150.000.000 |
| 1.2.01.02.001.07.01 | Arrendamientos | 1 | 150.000.000 |
| 1.1.02.05.001.09 | Servicios para la comunidad, sociales y personales | | 5.680.000.000 |
| 1.1.02.05.001.09.01 | Avalúos | 1 | 0 |
| 1.1.02.05.001.09.02 | Actualización Catastral | 1 | 0 |
| 1.1.02.05.001.09.03 | Conservación Dinámica | 1 | 5.000.000.000 |
| 1.1.02.05.001.09.04 | servicios administrativos - Catastro | 1 | 250.000.000 |
| 1.1.02.05.001.09.05 | Servicios administrativos -paz y salvos y certificaciones | 1 | 430.000.000 |
| 1.1.02.06 | TRANSFERENCIAS CORRIENTES | | 6.286.967.224 |
| 1.1.02.06.006 | Transferencias de otras entidades del gobierno general | | 6.286.967.224 |
| 1.1.02.06.006.06 | Otras unidades de gobierno | | 6.286.967.224 |
| 1.1.02.06.006.06.01 | Aporte participación Municipal Ley 1625 de 2013. | | 5.286.967.224 |
| 1.1.02.06.006.06.01.01 | Bucaramanga | 1 | 4.228.000.000 |
| 1.1.02.06.006.06.01.02 | Floridablanca | 1 | 360.000.000 |


| | | |
|---|---|---------------------------|
|  ÁREA METROPOLITANA DE BUCARAMANGA <small>BUCARAMANGA - FLORIDABLANCA - GIRÓN - PIEDECUESTA</small> | PROCESO GESTIÓN JURIDICA Y CONTRACTUAL | CÓDIGO: GJC-FO-002 |
| | RESOLUCION N° 000938 30 DIC 2021 | VERSIÓN: 02 |

| Artículo | Descripción Artículo | Fuente | Apropiado Inicial |
|------------------------|--|--------|--------------------|
| 1.1.02.06.006.06.01.03 | Girón | 1 | 18.350.000 |
| 1.1.02.06.006.06.01.04 | Piedecuestal | 1 | 680.617.224 |
| 1.1.02.06.006.06.04 | Áreas de Cesión Tipo C | | 1.000.000.000 |
| 1.1.02.06.006.06.04.01 | Áreas Cesión tipo c | 12 | 1.000.000.000 |
| 1.1.02.06.006.06.05.02 | Aportes Plan Maestro de Movilidad | | |
| 1.2.05 | RENDIMIENTOS FINANCIEROS | | 40.000.000 |
| 1.2.05.02 | Depósitos | | |
| 1.2.05.02.001 | Rendimientos de libre destinación | 1 | 20.000.000 |
| 1.2.05.02.002 | rendimientos recursos especiales convenios | | |
| 1.2.05.02.003 | Rendimientos de conexión alterna | | |
| 1.2.05.02.004 | Rendimientos de recursos del FIU | | |
| 1.2.05.02.005 | Rendimientos cupos de parqueo | | |
| 1.2.05.02.006 | Recursos de valorización | 9 | 20.000.000 |
| 1.2.05.02.007 | Áreas de Cesión tipo C | | |
| 1.2.10 | RECURSOS DEL BALANCE | | 624.063.506 |
| 1.2.10.01 | CANCELACION DE RESERVAS | | |
| 1.2.10.01.001 | Recursos Propios | 1 | |
| 1.2.10.01.002 | Recursos de Conexión Alterna | 3 | |
| 1.2.10.01.003 | Recursos de Valorización | 9 | |
| 1.2.10.02 | SUPERAVIT FISCAL | | 624.063.506 |
| 1.2.10.02.001 | Excedente Recaudo Participación SITM | 6 | 624.063.506 |
| 1.2.10.02.002 | Excedentes Liquidación FIU | 7 | 0 |
| 1.2.10.02.003 | Excedentes Cupos de Parqueo | 8 | 0 |
| 1.2.10.02.004 | Áreas de cesión tipo C | 12 | 0 |
| 1.2.10.02.005 | Contribución de valorización | 9 | 0 |
| 1.2.10.02.006 | Recursos de Libre Destinación | 1 | 0 |
| 1.2.10.02.007 | Recursos Especiales Convenios | 2 | 0 |
| 1.2.10.02.008 | Conexión Alterna | 3 | 0 |

ARTICULO 2o: Liquidar el presupuesto de Gastos de funcionamiento e inversión del Área Metropolitana de Bucaramanga para la vigencia fiscal 2022, en la suma de **TRECE MIL NOVECIENTOS OCHENTA Y NUEVE MILLONES OCHOCIENTOS VEINTIRES MIL CUATROCIENTOS OCHENTA Y TRES PESOS (\$ 13.989.823.483,00)**, de acuerdo a las siguientes especificaciones.

| DESCRIPCION | PRESUPUESTO |
|-----------------------------|--------------------------|
| PRESUPUESTO TOTAL DE GASTOS | 13.989.823.483,00 |
| GASTOS DE FUNCIONAMIENTO | 4.387.710.986,00 |
| DEUDA PUBLICA | 0.00 |
| INVERSION | 9.602.112.497.00 |

ARTICULO 3o.: Liquidar el Presupuesto de Gastos de Funcionamiento vigencia fiscal 2022, en la suma de **CUATRO MIL TRESCIENTOS OCHENTA Y SIETE MILLONES SETECIENTOS DIEZ MIL NOVECIENTOS OCHENTA Y SEIS PESOS (\$ 4.387.710.986,00)** según el siguiente detalle:

| | | |
|---|---|-------------------------------------|
|  ÁREA METROPOLITANA DE BUCARAMANGA <small>BUCARAMANGA - FLORIDALBANCA - GRON - PEDEQUESTA</small> | PROCESO GESTIÓN JURIDICA Y CONTRACTUAL | CÓDIGO: GJC-FO-002 |
| | RESOLUCION N° 30 DIC 2021 | 000938 VERSIÓN: 02 |

| RUBRO PRESUPUESTAL | CONCEPTO | FUENTE | VALOR |
|---------------------------|--|--------|-------------------------|
| 2 | Gastos | | 13,989,823,483.00 |
| 2.1 | Funcionamiento | | 4,387,710,986.00 |
| 2.1.1 | Gastos de personal | | 3,145,197,504.00 |
| 2.1.1.01 | Planta de personal permanente | | 1,794,561,164.00 |
| 2.1.1.01.01 | Factores constitutivos de salario | | 1,794,561,164.00 |
| 2.1.1.01.01.001 | Factores salariales comunes | | 1,794,561,164.00 |
| 2.1.1.01.01.001.01 | Sueldo básico | 1 | 1,563,189,048.00 |
| 2.1.1.01.01.001.04 | Subsidio de alimentación | 1 | 6,600,000.00 |
| 2.1.1.01.01.001.05 | Auxilio de transporte | 1 | 6,683,580.00 |
| 2.1.1.01.01.001.06 | Prima de servicio | 1 | 157,561,328.00 |
| 2.1.1.01.01.001.07 | Bonificación por servicios prestados | 1 | 60,527,208.00 |
| 2.1.1.01.01.001.08 | Prestaciones sociales | | 459,249,948.00 |
| 2.1.1.01.01.001.08.01 | Prima de navidad | 1 | 171,893,366.00 |
| 2.1.1.01.01.001.08.02 | Prima de vacaciones | 1 | 157,090,814.00 |
| 2.1.1.01.01.002 | Factores salariales especiales | | 130,265,768.00 |
| 2.1.1.01.01.002.18 | Prima de desgaste y alto riesgo visual- Prima costo de vida | 1 | 130,265,768.00 |
| 2.1.1.01.02 | Contribuciones inherentes a la nómina | | 751,870,125.00 |
| 2.1.1.01.02.001 | Aportes a la seguridad social en pensiones | 1 | 187,582,686.00 |
| 2.1.1.01.02.002 | Aportes a la seguridad social en salud | 1 | 132,871,069.00 |
| 2.1.1.01.02.003 | Aportes de cesantías | 1 | 209,683,738.00 |
| 2.1.1.01.02.004 | Aportes a cajas de compensación familiar | 1 | 94,921,238.00 |
| 2.1.1.01.02.005 | Aportes generales al sistema de riesgos laborales | 1 | 8,159,847.00 |
| 2.1.1.01.02.006 | Aportes al ICBF | 1 | 71,190,928.00 |
| 2.1.1.01.02.007 | Aportes al SENA | 1 | 47,460,619.00 |
| 2.1.1.01.03 | Remuneraciones no constitutivas de factor salarial | | 139,516,267.00 |
| 2.1.1.01.03.001 | Prestaciones sociales | | 139,516,267.00 |
| 2.1.1.01.03.001.01 | Vacaciones | 1 | 117,219,023.00 |
| 2.1.1.01.03.001.02 | Indemnización por vacaciones | | |
| 2.1.1.01.03.001.03 | Bonificación especial de recreación | 1 | 8,684,381.00 |
| 2.1.1.01.03.020 | Estímulos a los empleados del Estado | 1 | 13,612,863.00 |
| 2.1.2 | Adquisición de bienes y servicios | | 1,207,213,482.00 |
| 2.1.2.01 | Adquisición de activos no financieros | | 43,000,000.00 |

| RUBRO PRESUPUESTAL | CONCEPTO | FUENTE | VALOR |
|-----------------------------|--|--------|-------------------------|
| 2.1.2.01.01 | Activos fijos | | 43,000,000.00 |
| 2.1.2.01.01.005 | Otros activos fijos | | 43,000,000.00 |
| 2.1.2.01.01.005.02 | Productos de la propiedad intelectual | | 43,000,000.00 |
| 2.1.2.01.01.005.02.03 | Programas de informática y bases de datos | | 43,000,000.00 |
| 2.1.2.01.01.005.02.03.01 | Programas de informática | | 43,000,000.00 |
| 2.1.2.01.01.005.02.03.01.01 | Paquetes de software | 1 | 43,000,000.00 |
| 2.1.2.02 | Adquisiciones diferentes de activos | | 1,164,213,482.00 |
| 2.1.2.02.01 | Materiales y suministros | | 94,562,942.00 |
| 2.1.2.02.01.002 | Productos alimenticios, bebidas y tabaco; textiles, prendas de vestir y productos de cuero | 1 | 10,062,942.00 |
| 2.1.2.02.01.003 | Otros bienes transportables (excepto productos metálicos, maquinaria y equipo) | 1 | 84,500,000.00 |
| 2.1.2.02.02 | Adquisición de servicios | | 1,069,650,540.00 |
| 2.1.2.02.02.006 | Servicios de alojamiento; servicios de suministro de comidas y bebidas; servicios de transporte; y servicios de distribución de electricidad, gas y agua | 1 | 81,700,000.00 |
| 2.1.2.02.02.007 | Servicios financieros y servicios conexos, servicios inmobiliarios y servicios de leasing | 1 | 329,716,000.00 |
| 2.1.2.02.02.008 | Servicios prestados a las empresas y servicios de producción | 1 | 598,934,540.00 |
| 2.1.2.02.02.009 | Servicios para la comunidad, sociales y personales | 1 | 50,000,000.00 |
| 2.1.2.02.02.010 | Viáticos de los funcionarios en comisión | 1 | 8,000,000.00 |
| 2.1.2.02.03 | Gastos imprevistos | 1 | 1,300,000.00 |
| 2.1.3 | Transferencias corrientes | | 35,000,000.00 |
| 2.1.3.05 | A entidades del gobierno | | 25,000,000.00 |
| 2.1.3.05.08 | A esquemas asociativos | 1 | 25,000,000.00 |
| 2.1.3.07 | Prestaciones para cubrir riesgos sociales | | 10,000,000.00 |
| 2.1.3.07.02 | Prestaciones sociales relacionadas con el empleo | | 10,000,000.00 |
| 2.1.3.07.02.031 | Programa de salud ocupacional (no de pensiones) | 1 | 10,000,000.00 |
| 2.1.3.13 | Sentencias y conciliaciones | | |
| 2.1.3.13.01 | Fallos nacionales | | |
| 2.1.3.13.01.001 | Sentencias | 1 | |
| 2.1.3.13.01.002 | Conciliaciones | 1 | |
| 2.1.3.13.01.003 | Laudos arbitrales | 1 | |
| 2.1.8 | Gastos por tributos, multas, sanciones e intereses de mora | | 300,000.00 |

| RUBRO PRESUPUESTAL | CONCEPTO | FUENTE | VALOR |
|--------------------|--|--------|------------|
| 2.1.8.01 | Impuestos | | 300,000.00 |
| 2.1.8.01.14 | Gravamen a los movimientos financieros | 1 | 300,000.00 |
| 2.1.8.05 | Multas, sanciones e intereses de mora | | |
| 2.1.8.05.01 | Multas y sanciones | | |
| 2.1.8.05.01.004 | Sanciones administrativas | 1 | |

ARTICULO 4o.: Liquidar el Presupuesto de Gastos de Inversión del Área Metropolitana de Bucaramanga, para la vigencia fiscal 2022, en la suma de **NUEVE MIL SEISCIENTOS DOS MILLONES CIENTO DOCE MIL CUATROCIENTOS NOVENTA Y SIETE PESOS (\$9.602.112.497,00) MCTE**, según el siguiente detalle:

| SECTOR | PROGRAMA | ELEMENTO | PRODUCTO | CODIGO | FUENTE | INVERSION | VALOR |
|--------|----------|----------|----------|-----------------------|--------|--|---------------|
| | | | | 2.3 | | PRESUPUESTO INVERSION | 9.602.112.497 |
| 04 | | | | | | INFORMACION ESTADISTICA | 5.000.000.001 |
| 04 | 0406 | 04061 | 0406010 | 2.3.1 | | Gastos de Personal | 496.568.646 |
| 04 | 0406 | 04061 | 0406010 | 2.3.1.01 | | Planta de personal permanente | 496.568.646 |
| 04 | 0406 | 04061 | 0406010 | 2.3.1.01.01 | | Factores constitutivos de salario | 334.160.369 |
| 04 | 0406 | 04061 | 0406010 | 2.3.1.01.01.001 | | Factores salariales comunes | 334.160.369 |
| 04 | 0406 | 04061 | 0406010 | 2.3.1.01.01.001.01 | 1 | Sueldo básico | 246.805.056 |
| 04 | 0406 | 04061 | 0406010 | 2.3.1.01.01.001.02 | 1 | Horas extras, dominicales y festivos | - |
| 04 | 0406 | 04061 | 0406010 | 2.3.1.01.01.001.03 | 1 | Gastos de representación | - |
| 04 | 0406 | 04061 | 0406010 | 2.3.1.01.01.001.04 | 1 | Subsidio de alimentación | - |
| 04 | 0406 | 04061 | 0406010 | 2.3.1.01.01.001.05 | 1 | Auxilio de transporte | - |
| 04 | 0406 | 04061 | 0406010 | 2.3.1.01.01.001.06 | 1 | Prima de servicios | 25.251.508 |
| 04 | 0406 | 04061 | 0406010 | 2.3.1.01.01.001.07 | 1 | Bonificación por servicios prestados | 9.918.217 |
| 04 | 0406 | 04061 | 0406010 | 2.3.1.01.01.001.08 | | Prestaciones sociales | 52.185.588 |
| 04 | 0406 | 04061 | 0406010 | 2.3.1.01.01.001.08.01 | 1 | Prima de navidad | 27.284.247 |
| 04 | 0406 | 04061 | 0406010 | 2.3.1.01.01.001.08.02 | 1 | Prima de vacaciones | 24.901.341 |
| 04 | 0406 | 04061 | 0406010 | 2.3.1.01.01.002 | | Factores salariales especiales | 22.925.706 |
| 04 | 0406 | 04061 | 0406010 | 2.3.1.01.01.002.06 | 1 | Primas extraordinarias | 22.925.706 |
| 04 | 0406 | 04061 | 0406010 | 2.3.1.01.02 | | Contribuciones inherentes a la nómina | 119.622.900 |
| 04 | 0406 | 04061 | 0406010 | 2.3.1.01.02.001 | 1 | Aportes a la seguridad social en pensiones | 29.616.607 |

| SECTOR | PROGRAMA | ELEMENTO | PRODUCTO | CODIGO | FUENTE | INVERSION | VALOR |
|--------|----------|----------|----------|--------------------|--------|--|--------------------|
| 04 | 0406 | 04061 | 0406010 | 2.3.1.01.02.002 | 1 | Aportes a la seguridad social en salud | 20.978.430 |
| 04 | 0406 | 04061 | 0406010 | 2.3.1.01.02.003 | 1 | Aportes de cesantías e intereses cesantías | 33.107.491 |
| 04 | 0406 | 04061 | 0406010 | 2.3.1.01.02.004 | 1 | Aportes a cajas de compensación familiar | 14.983.485 |
| 04 | 0406 | 04061 | 0406010 | 2.3.1.01.02.005 | 1 | Aportes generales al sistema de riesgos laborales | 2.207.531 |
| 04 | 0406 | 04061 | 0406010 | 2.3.1.01.02.006 | 1 | Aportes al ICBF | 11.237.614 |
| 04 | 0406 | 04061 | 0406010 | 2.3.1.01.02.007 | 1 | Aportes al SENA | 7.491.743 |
| 04 | 0406 | 04061 | 0406010 | 2.3.1.01.03 | | Remuneraciones no constitutivas de factor salarial | 19.859.671 |
| 04 | 0406 | 04061 | 0406010 | 2.3.1.01.03.001 | | Prestaciones sociales | 19.859.671 |
| 04 | 0406 | 04061 | 0406010 | 2.3.1.01.03.001.01 | 1 | Vacaciones | 18.488.534 |
| 04 | 0406 | 04061 | 0406010 | 2.3.1.01.03.001.02 | 1 | Indemnización por vacaciones | |
| 04 | 0406 | 04061 | 0406010 | 2.3.1.01.03.001.03 | 1 | Bonificación por recreación | 1.371.137 |
| 04 | 0406 | 04061 | 0406010 | 2.3.2 | | Adquisición de Bienes | 431.025.609 |
| 04 | 0406 | 04061 | 0406010 | 2.3.2.02 | | Adquisiciones diferentes de activos | 431.025.609 |
| 04 | 0406 | 04061 | 0406010 | 2.3.2.02.01 | | Materiales y suministros | 43.600.000 |
| 04 | 0406 | 04061 | 0406010 | 2.3.2.02.01.001 | | Minerales; electricidad, gas y agua | |
| 04 | 0406 | 04061 | 0406010 | 2.3.2.02.01.002 | | Productos alimenticios, bebidas y tabaco; textiles, prendas de vestir y productos de cuero | |
| 04 | 0406 | 04061 | 0406010 | 2.3.2.02.01.003 | 1 | Otros bienes transportables (excepto productos metálicos, maquinaria y equipo) | 43.600.000 |
| 04 | 0406 | 04061 | 0406010 | 2.3.2.02.02 | | Adquisición de servicios | 387.425.609 |
| 04 | 0406 | 04061 | 0406010 | 2.3.2.02.02.006 | 1 | Servicios de alojamiento; servicios de suministro de comidas y bebidas; servicios de transporte; y servicios de distribución de electricidad, gas y agua | 44.000.000 |

| SECTOR | PROGRAMA | ELEMENTO | PRODUCTO | CODIGO | FUENTE | INVERSION | VALOR |
|--------|----------|----------|----------|-----------------|--------|---|---------------|
| 04 | 0406 | 04061 | 0406010 | 2.3.2.02.02.007 | 1 | Servicios financieros y servicios conexos, servicios inmobiliarios y servicios de leasing | 263.772.800 |
| 04 | 0406 | 04061 | 0406010 | 2.3.2.02.02.008 | 1 | Servicios prestados a las empresas y servicios de producción | 79.652.809 |
| 04 | 0406 | 04061 | 0406010 | 2.3.2.02.02.009 | 1 | Servicios para la comunidad, sociales y personales | - |
| 04 | 0406 | 04061 | 0406010 | 2.3.2.02.02.010 | 1 | Viáticos de los funcionarios en comisión | - |
| 04 | 0406 | 04061 | 0406010 | 2.3.5 | | Gastos de comercialización y producción | 4.072.405.746 |
| 04 | 0406 | 04061 | 0406010 | 2.3.5.02 | | Adquisición de servicios | 4.072.405.746 |
| 04 | 0406 | 04061 | 0406010 | 2.3.5.02.09 | 1 | Servicios para la comunidad, sociales y personales | 4.072.405.746 |
| 24 | 24 | | | | | TRANSPORTE | 1.737.241.334 |
| 24 | 2408 | | | | | PRESTACIÓN DE SERVICIO DE TRANSPORTE PÚBLICO DE PASAJEROS | 624.063.506 |
| 24 | 2408 | | | | | PLANEACION ESTRATEGICA DEL TRANSPORTE PUBLICO | |
| 24 | 2408 | 24081 | 2408018 | 2.3.5 | | Gastos de comercialización y producción | 624.063.506 |
| 24 | 2408 | 24081 | 2408018 | 2.3.5.02 | | Adquisición de servicios | 624.063.506 |
| 24 | 2408 | 24081 | 2408018 | 2.3.5.02.09 | 5 | Servicios para la comunidad, sociales y personales | |
| 24 | 2408 | 24081 | 2408018 | 2.3.5.02.09 | 7 | Servicios para la comunidad, sociales y personales | - |
| 24 | 2408 | 24081 | 2408018 | 2.3.5.02.09 | 8 | Servicios para la comunidad, sociales y personales | - |
| 24 | 2408 | 24081 | 2408018 | 2.3.5.02.09 | 6 | Servicios para la comunidad, sociales y personales | 624.063.506 |
| 24 | 2408 | 24081 | 2408018 | | | FORTALECIMIENTO DE MODOS NO MOTORIZADOS (BICICLETA PÚBLICA) EN LOS | 137.792.753 |

| SECTOR | PROGRAMA | ELEMENTO | PRODUCTO | CODIGO | FUENTE | INVERSION | VALOR |
|--------|----------|----------|----------|-----------------------|--------|---|--------------------|
| | | | | | | MUNICIPIOS QUE CONFORMAN EL AMB | |
| 24 | 2408 | 24081 | 2408018 | | | Fortalecimiento de modos no motorizados (Bicicleta Publica) en los municipios de conforman el AMB | |
| 24 | 2408 | 24081 | 2408018 | 2.3.5 | | Gastos de comercialización y producción | 137.792.753 |
| 24 | 2408 | 24081 | 2408018 | 2.3.5.02 | | Adquisición de servicios | 137.792.753 |
| 24 | 2408 | 24081 | 2408018 | 2.3.5.02.09 | 6 | Servicios para la comunidad, sociales y personales | 137.792.753 |
| 24 | 2408 | 24081 | 2408001 | 2.3.3 | | GESTIONAR, CONTROLAR Y HACER SEGUIMIENTO AL TRANSPORTE PÚBLICO. | 975.385.075 |
| 24 | 2408 | 24081 | 2408001 | 2.3.1 | | Gastos de Personal | 867.628.673 |
| 24 | 2408 | 24081 | 2408001 | 2.3.1.01 | | Planta de personal permanente | 867.628.673 |
| 24 | 2408 | 24081 | 2408001 | 2.3.1.01.01 | | Factores constitutivos de salario | 867.628.673 |
| 24 | 2408 | 24081 | 2408001 | 2.3.1.01.01.001 | | Factores salariales comunes | 496.673.177 |
| 24 | 2408 | 24081 | 2408001 | 2.3.1.01.01.001.01 | 1 | Sueldo básico | 415.762.776 |
| 24 | 2408 | 24081 | 2408001 | 2.3.1.01.01.001.04 | 1 | Subsidio de alimentación | 1.320.000 |
| 24 | 2408 | 24081 | 2408001 | 2.3.1.01.01.001.05 | 1 | Auxilio de transporte | 1.336.716 |
| 24 | 2408 | 24081 | 2408001 | 2.3.1.01.01.001.06 | 1 | Prima de servicios | 60.349.469 |
| 24 | 2408 | 24081 | 2408001 | 2.3.1.01.01.001.07 | 1 | Bonificación por servicios prestados | 17.904.216 |
| 24 | 2408 | 24081 | 2408001 | 2.3.1.01.01.001.08 | | Prestaciones sociales | 90.130.559 |
| 24 | 2408 | 24081 | 2408001 | 2.3.1.01.01.001.08.01 | 1 | Prima de navidad | 47.696.292 |
| 24 | 2408 | 24081 | 2408001 | 2.3.1.01.01.001.08.02 | 1 | Prima de vacaciones | 42.434.267 |
| 24 | 2408 | 24081 | 2408001 | 2.3.1.01.01.002 | | Factores salariales especiales | 38.620.169 |
| 24 | 2408 | 24081 | 2408001 | 2.3.1.01.01.002.06 | 1 | Primas extraordinarias | 38.620.169 |
| 24 | 2408 | 24081 | 2408001 | 2.3.1.01.02 | | Contribuciones inherentes a la nómina | 207.507.380 |
| 24 | 2408 | 24081 | 2408001 | 2.3.1.01.02.001 | 1 | Aportes a la seguridad social en pensiones | 49.891.533 |

| SECTOR | PROGRAMA | ELEMENTO | PRODUCTO | CODIGO | FUENTE | INVERSION | VALOR |
|--------|----------|----------|----------|--------------------|--------|--|--------------------|
| 24 | 2408 | 24081 | 2408001 | 2.3.1.01.02.002 | 1 | Aportes a la seguridad social en salud | 35.339.836 |
| 24 | 2408 | 24081 | 2408001 | 2.3.1.01.02.003 | 1 | Aportes de cesantías e intereses cesantías | 57.876.541 |
| 24 | 2408 | 24081 | 2408001 | 2.3.1.01.02.004 | 1 | Aportes a cajas de compensación familiar | 26.192.452 |
| 24 | 2408 | 24081 | 2408001 | 2.3.1.01.02.005 | 1 | Aportes generales al sistema de riesgos laborales | 5.466.452 |
| 24 | 2408 | 24081 | 2408001 | 2.3.1.01.02.006 | 1 | Aportes al ICBF | 19.644.339 |
| 24 | 2408 | 24081 | 2408001 | 2.3.1.01.02.007 | 1 | Aportes al SENA | 13.096.226 |
| 24 | 2408 | 24081 | 2408001 | 2.3.1.01.03 | | Remuneraciones no constitutivas de factor salarial | 34.697.389 |
| 24 | 2408 | 24081 | 2408001 | 2.3.1.01.03.001 | | Prestaciones sociales | 34.697.389 |
| 24 | 2408 | 24081 | 2408001 | 2.3.1.01.03.001.01 | 1 | Vacaciones | 32.387.597 |
| 24 | 2408 | 24081 | 2408001 | 2.3.1.01.03.001.02 | 1 | Indemnización por vacaciones | - |
| 24 | 2408 | 24081 | 2408001 | 2.3.1.01.03.001.03 | 1 | Bonificación por recreación | 2.309.792 |
| 24 | 2408 | 24081 | 2408001 | 2.3.2.02 | | Adquisiciones diferentes de activos | 107.756.402 |
| 24 | 2408 | 24081 | 2408001 | 2.3.2.02.01 | | Materiales y suministros | 10.900.000 |
| 24 | 2408 | 24081 | 2408001 | 2.3.2.02.01.001 | | Minerales; electricidad, gas y agua | - |
| 24 | 2408 | 24081 | 2408001 | 2.3.2.02.01.002 | | Productos alimenticios, bebidas y tabacó; textiles, prendas de vestir y productos de cuero | - |
| 24 | 2408 | 24081 | 2408001 | 2.3.2.02.01.003 | 1 | Otros bienes transportables (excepto productos metálicos, maquinaria y equipo) | 10.900.000 |
| 24 | 2408 | 24081 | 2408001 | 2.3.2.02.02 | | Adquisición de servicios | 96.856.402 |
| 24 | 2408 | 24081 | 2408001 | 2.3.2.02.02.006 | 1 | Servicios de alojamiento; servicios de suministro de comidas y bebidas; servicios de transporte; y servicios de distribución de electricidad, gas y agua | 11.000.000 |

| SECTOR | PROGRAMA | ELEMENTO | PRODUCTO | CODIGO | FUENTE | INVERSION | VALOR |
|--------|----------|----------|----------|-----------------------|--------|---|--------------------|
| 24 | 2408 | 24081 | 2408001 | 2.3.2.02.02.007 | 1 | Servicios financieros y servicios conexos, servicios inmobiliarios y servicios de leasing | 65.943.200 |
| 24 | 2408 | 24081 | 2408001 | 2.3.2.02.02.008 | 1 | Servicios prestados a las empresas y servicios de producción | 19.913.202 |
| 24 | 2408 | 24081 | 2408001 | 2.3.2.02.02.009 | 1 | Servicios para la comunidad, sociales y personales | - |
| 24 | 2408 | 24081 | 2408001 | 2.3.2.02.02.010 | 1 | Viáticos de los funcionarios en comisión | - |
| 24 | 2408 | 24081 | 2408001 | 2.3.5 | | Gastos de comercialización y producción | - |
| 24 | 2408 | 24081 | 2408001 | 2.3.5.02 | | Adquisición de servicios | - |
| 24 | 2408 | 24081 | 2408001 | 2.3.5.02.09 | 1 | Servicios para la comunidad, sociales y personales | - |
| 32 | 3204 | | | | | AMBIENTE Y DESARROLLO SOSTENIBLE | 685.332.707 |
| 32 | 3204 | 32 | 3204 | 2.3.1 | | Gastos de Personal | 685.332.707 |
| 32 | 3204 | 32 | 3204 | 2.3.1.01 | | Planta de personal permanente | 685.332.707 |
| 32 | 3204 | 32 | 3204 | 2.3.1.01.01 | | Factores constitutivos de salario | 685.332.707 |
| 32 | 3204 | 32 | 3204 | 2.3.1.01.01.001 | | Factores salariales comunes | 385.945.128 |
| 32 | 3204 | 32 | 3204 | 2.3.1.01.01.001.01 | 1 | Sueldo básico | 338.982.096 |
| 32 | 3204 | 32 | 3204 | 2.3.1.01.01.001.04 | 1 | Subsidio de alimentación | - |
| 32 | 3204 | 32 | 3204 | 2.3.1.01.01.001.05 | 1 | Auxilio de transporte | - |
| 32 | 3204 | 32 | 3204 | 2.3.1.01.01.001.06 | 1 | Prima de servicios | 34.456.742 |
| 32 | 3204 | 32 | 3204 | 2.3.1.01.01.001.07 | 1 | Bonificación por servicios prestados | 12.506.290 |
| 32 | 3204 | 32 | 3204 | 2.3.1.01.01.001.08 | | Prestaciones sociales | 71.541.829 |
| 32 | 3204 | 32 | 3204 | 2.3.1.01.01.001.08.01 | 1 | Prima de navidad | 37.360.901 |
| 32 | 3204 | 32 | 3204 | 2.3.1.01.01.001.08.02 | 1 | Prima de vacaciones | 34.180.928 |
| 32 | 3204 | 32 | 3204 | 2.3.1.01.01.002 | | Factores salariales especiales | 31.403.439 |
| 32 | 3204 | 32 | 3204 | 2.3.1.01.01.002.06 | 1 | Primas extraordinarias | 31.403.439 |
| 32 | 3204 | 32 | 3204 | 2.3.1.01.02 | | Contribuciones inherentes a la nómina | 169.247.428 |

| SECTOR | PROGRAMA | ELEMENTO | PRODUCTO | CODIGO | FUENTE | INVERSION | VALOR |
|--------|----------|----------|----------|--------------------|--------|---|---------------|
| 32 | 3204 | 32 | 3204 | 2.3.1.01.02.001 | 1 | Aportes a la seguridad social en pensiones | 40.677.852 |
| 32 | 3204 | 32 | 3204 | 2.3.1.01.02.002 | 1 | Aportes a la seguridad social en salud | 28.813.478 |
| 32 | 3204 | 32 | 3204 | 2.3.1.01.02.003 | 1 | Aportes de cesantías e intereses cesantías | 45.334.763 |
| 32 | 3204 | 32 | 3204 | 2.3.1.01.02.004 | 1 | Aportes a cajas de compensación familiar | 20.517.214 |
| 32 | 3204 | 32 | 3204 | 2.3.1.01.02.005 | 1 | Aportes generales al sistema de riesgos laborales | 8.257.604 |
| 32 | 3204 | 32 | 3204 | 2.3.1.01.02.006 | 1 | Aportes al ICBF | 15.387.911 |
| 32 | 3204 | 32 | 3204 | 2.3.1.01.02.007 | 1 | Aportes al SENA | 10.258.607 |
| 32 | 3204 | 32 | 3204 | 2.3.1.01.03 | | Remuneraciones no constitutivas de factor salarial | 27.194.883 |
| 32 | 3204 | 32 | 3204 | 2.3.1.01.03.001 | | Prestaciones sociales | 27.194.883 |
| 32 | 3204 | 32 | 3204 | 2.3.1.01.03.001.01 | 1 | Vacaciones | 25.311.650 |
| 32 | 3204 | 32 | 3204 | 2.3.1.01.03.001.02 | 1 | Indemnización por vacaciones | - |
| 32 | 3204 | 32 | 3204 | 2.3.1.01.03.001.03 | 1 | Bonificación por recreación | 1.883.233 |
| 40 | 40 | | | 2.3. | | VIVIENDA | 1.819.538.455 |
| 40 | 4002 | | | 2.3. | | Ordenamiento territorial y desarrollo urbano | 1.819.538.455 |
| 40 | 4002 | | | 2.3.1 | | Articulación de los documentos de formulación del PEMOT 2018-2048 provocado por el 2019 | 143.223.075 |
| 40 | 4002 | 40021 | 4002021 | 2.3.1 | | Ordenamiento Territorial Metropolitano-PEMOT | 143.223.075 |
| 40 | 4002 | 40021 | 4002021 | 2.3.1 | | Gastos de personal | 143.223.075 |
| 40 | 4002 | 40021 | 4002021 | 2.3.1.01 | | Planta de personal permanente | 143.223.075 |
| 40 | 4002 | 40021 | 4002021 | 2.3.1.01.01 | | Factores constitutivos de salario | 143.223.075 |
| 40 | 4002 | 40021 | 4002021 | 2.3.1.01.01.001 | | Factores salariales comunes | 82.237.198 |
| 40 | 4002 | 40021 | 4002021 | 2.3.1.01.01.001.01 | 1 | Sueldo básico | 69.684.036 |
| 40 | 4002 | 40021 | 4002021 | 2.3.1.01.01.001.04 | 1 | Subsidio de alimentación | 1.320.000 |
| 40 | 4002 | 40021 | 4002021 | 2.3.1.01.01.001.05 | 1 | Auxilio de transporte | 1.336.716 |

| SECTOR | PROGRAMA | ELEMENTO | PRODUCTO | CODIGO | FUENTE | INVERSION | VALOR |
|--------|----------|----------|----------|------------------------|--------|--|--------------------|
| 40 | 4002 | 40021 | 4002021 | 2.3.1.01.01.001.06 | 1 | Prima de servicios | 7.251.926 |
| 40 | 4002 | 40021 | 4002021 | 2.3.1.01.01.001.07 | 1 | Bonificación por servicios prestados | 2.644.520 |
| 40 | 4002 | 40021 | 4002021 | 2.3.1.01.01.001.08 | | Prestaciones sociales | 15.016.970 |
| 40 | 4002 | 40021 | 4002021 | 2.3.1.01.01.001.08.01 | 1 | Prima de navidad | 7.824.254 |
| 40 | 4002 | 40021 | 4002021 | 2.3.1.01.01.001.08.02 | 1 | Prima de vacaciones | 7.192.716 |
| 40 | 4002 | 40021 | 4002021 | 2.3.1.01.01.002 | | Factores salariales especiales | 6.472.945 |
| 40 | 4002 | 40021 | 4002021 | 2.3.1.01.01.002.06 | 1 | Primas extraordinarias | 6.472.945 |
| 40 | 4002 | 40021 | 4002021 | 2.3.1.01.02 | | Contribuciones inherentes a la nómina | 33.810.076 |
| 40 | 4002 | 40021 | 4002021 | 2.3.1.01.02.001 | 1 | Aportes a la seguridad social en pensiones | 8.362.084 |
| 40 | 4002 | 40021 | 4002021 | 2.3.1.01.02.002 | 1 | Aportes a la seguridad social en salud | 5.923.143 |
| 40 | 4002 | 40021 | 4002021 | 2.3.1.01.02.003 | 1 | Aportes de cesantías e intereses cesantías | 9.494.167 |
| 40 | 4002 | 40021 | 4002021 | 2.3.1.01.02.004 | 1 | Aportes a cajas de compensación familiar | 4.296.414 |
| 40 | 4002 | 40021 | 4002021 | 2.3.1.01.02.005 | 1 | Aportes generales al sistema de riesgos laborales | 363.751 |
| 40 | 4002 | 40021 | 4002021 | 2.3.1.01.02.006 | 1 | Aportes al ICBF | 3.222.310 |
| 40 | 4002 | 40021 | 4002021 | 2.3.1.01.02.007 | 1 | Aportes al SENA | 2.148.207 |
| 40 | 4002 | 40021 | 4002021 | 2.3.1.01.03 | | Remuneraciones no constitutivas de factor salarial | 5.685.886 |
| 40 | 4002 | 40021 | 4002021 | 2.3.1.01.03.001 | | Prestaciones sociales | 5.685.886 |
| 40 | 4002 | 40021 | 4002021 | 2.3.1.01.03.001.01 | 1 | Vacaciones | 5.298.753 |
| 40 | 4002 | 40021 | 4002021 | 2.3.1.01.03.001.02 | 1 | Indemnización por vacaciones | |
| 40 | 4002 | 40021 | 4002021 | 2.3.1.01.03.001.03 | 1 | Bonificación por recreación | 387.133 |
| 40 | 4002 | 40021 | | 2.3.2 | | Espacio Público | 676.315.380 |
| 40 | 4002 | 40021 | | 2.3.2.1 | | Sistemas de Parques Metropolitanos | 676.315.380 |
| 40 | 4002 | 40021 | | 2.3.2.1.1 | | Desarrollar acciones para armonizar el uso del espacio público | 676.315.380 |
| 40 | 4002 | 40021 | | 2.3.1 | | Gastos de Personal | 676.315.380 |
| 40 | 4002 | 40021 | | 2.3.1.01 | | Planta de personal permanente | 676.315.380 |

| SECTOR | PROGRAMA | ELEMENTO | PRODUCTO | CODIGO | FUENTE | INVERSION | VALOR |
|--------|----------|----------|----------|-----------------------|--------|--|-------------|
| 40 | 4002 | 40021 | | 2.3.1.01.01 | | Factores constitutivos de salario | 676.315.380 |
| 40 | 4002 | 40021 | | 2.3.1.01.01.001 | | Factores salariales comunes | 376.794.496 |
| 40 | 4002 | 40021 | 4002022 | 2.3.1.01.01.001.01 | 1 | Sueldo básico | 329.366.508 |
| 40 | 4002 | 40021 | 4002022 | 2.3.1.01.01.001.04 | 1 | Subsidio de alimentación | - |
| 40 | 4002 | 40021 | 4002022 | 2.3.1.01.01.001.05 | 1 | Auxilio de transporte | - |
| 40 | 4002 | 40021 | 4002022 | 2.3.1.01.01.001.06 | 1 | Prima de servicios | 33.713.605 |
| 40 | 4002 | 40021 | 4002022 | 2.3.1.01.01.001.07 | 1 | Bonificación por servicios prestados | 13.714.383 |
| 40 | 4002 | 40021 | 4002022 | 2.3.1.01.01.001.08 | | Prestaciones sociales | 69.880.606 |
| 40 | 4002 | 40021 | 4002022 | 2.3.1.01.01.001.08.01 | 1 | Prima de navidad | 36.467.615 |
| 40 | 4002 | 40021 | 4002022 | 2.3.1.01.01.001.08.02 | 1 | Prima de vacaciones | 33.412.991 |
| 40 | 4002 | 40021 | 4002022 | 2.3.1.01.01.002 | | Factores salariales especiales | 30.594.826 |
| 40 | 4002 | 40021 | 4002022 | 2.3.1.01.01.002.06 | 1 | Primas extraordinarias | 30.594.826 |
| 40 | 4002 | 40021 | 4002022 | 2.3.1.01.02 | | Contribuciones inherentes a la nómina | 172.512.161 |
| 40 | 4002 | 40021 | 4002022 | 2.3.1.01.02.001 | 1 | Aportes a la seguridad social en pensiones | 39.523.981 |
| 40 | 4002 | 40021 | 4002022 | 2.3.1.01.02.002 | 1 | Aportes a la seguridad social en salud | 27.996.153 |
| 40 | 4002 | 40021 | 4002022 | 2.3.1.01.02.003 | 1 | Aportes de cesantías e intereses cesantías | 44.250.875 |
| 40 | 4002 | 40021 | 4002022 | 2.3.1.01.02.004 | 1 | Aportes a cajas de compensación familiar | 20.026.224 |
| 40 | 4002 | 40021 | 4002022 | 2.3.1.01.02.005 | 1 | Aportes generales al sistema de riesgos laborales | 15.682.148 |
| 40 | 4002 | 40021 | 4002022 | 2.3.1.01.02.006 | 1 | Aportes al ICBF | 15.019.668 |
| 40 | 4002 | 40021 | 4002022 | 2.3.1.01.02.007 | 1 | Aportes al SENA | 10.013.112 |
| | | | | 2.3.1.01.03 | | Remuneraciones no constitutivas de factor salarial | 26.533.291 |
| 40 | 4002 | 40021 | 4002022 | 2.3.1.01.03.001 | | Prestaciones sociales | 26.533.291 |
| 40 | 4002 | 40021 | 4002022 | 2.3.1.01.03.001.01 | 1 | Vacaciones | 24.703.477 |
| 40 | 4002 | 40021 | 4002022 | 2.3.1.01.03.001.02 | 1 | Indemnización por vacaciones | - |
| 40 | 4002 | 40021 | 4002022 | 2.3.1.01.03.001.03 | 1 | Bonificación por recreación | 1.829.814 |
| 40 | 4002 | 40021 | 4002022 | 2.3.2.02 | | Adquisiciones diferentes de | - |

| SECTOR | PROGRAMA | ELEMENTO | PRODUCTO | CODIGO | FUENTE | INVERSION | VALOR |
|--------|----------|----------|----------|-----------------|--------|--|---------------|
| | | | | | | activos | |
| 40 | 4002 | 40021 | 4002022 | 2.3.2.02.01 | | Materiales y suministros | |
| 40 | 4002 | 40021 | 4002022 | 2.3.2.02.01.001 | | Minerales; electricidad, gas y agua | |
| 40 | 4002 | 40021 | 4002022 | 2.3.2.02.01.002 | | Productos alimenticios, bebidas y tabaco; textiles, prendas de vestir y productos de cuero | |
| 40 | 4002 | 40021 | 4002022 | 2.3.2.02.01.003 | 1 | Otros bienes transportables (excepto productos metálicos, maquinaria y equipo) | |
| 40 | 4002 | 40021 | 4002022 | 2.3.2.02.02 | | Adquisición de servicios | |
| 40 | 4002 | 40021 | 4002022 | 2.3.2.02.02.006 | 1 | Servicios de alojamiento; servicios de suministro de comidas y bebidas; servicios de transporte; y servicios de distribución de electricidad, gas y agua | |
| 40 | 4002 | 40021 | 4002022 | 2.3.2.02.02.007 | 1 | Servicios financieros y servicios conexos, servicios inmobiliarios y servicios de leasing | |
| 40 | 4002 | 40021 | 4002022 | 2.3.2.02.02.008 | 1 | Servicios prestados a las empresas y servicios de producción | |
| 40 | 4002 | 40021 | 4002022 | 2.3.2.02.02.009 | 1 | Servicios para la comunidad, sociales y personales | |
| 40 | 4002 | 40021 | 4002022 | 2.3.2.02.02.010 | 1 | Viáticos de los funcionarios en comisión | |
| | | | | 2.3.5 | | Gastos de comercialización y producción | 1.000.000.000 |
| 40 | | 40021 | 4002022 | 2.3.5.02 | | Adquisición de servicios | 1.000.000.000 |
| 40 | 4002 | 40021 | 4002022 | 2.3.5.02.09 | 1 | Servicios para la comunidad, sociales y personales | |
| 40 | 4002 | 40021 | 4002022 | 2.3.5.02.09 | 7 | Servicios para la comunidad, sociales y personales | |

| SECTOR | PROGRAMA | ELEMENTO | PRODUCTO | CÓDIGO | FUENTE | INVERSION | VALOR |
|--------|----------|----------|----------|-----------------------------|--------|---|---------------|
| 40 | 4002 | 40021 | 4002021 | 2.3.5.02.09 | 12 | Servicios para la comunidad, sociales y personales | 1.000.000.000 |
| 45 | 45 | | | 2.3. | | GOBIERNO TERRITORIAL (METROPOLITANO) | 360.000.000 |
| 45 | 4599 | | | 2.3. | | FORTALECIMIENTO A LA GESTIÓN Y DIRECCIÓN DE LA ADMINISTRACIÓN PÚBLICA TERRITORIAL | 360.000.000 |
| 45 | 4599 | | | 2.3.2 | | FORTALECIMIENTO INSTITUCIONAL | 360.000.000 |
| 45 | 4599 | | | 2.3.02.01. | | Gestiones Administrativas requeridas asociadas a las Obras de Infraestructura Vial Metropolitana que han sido objeto de contribución por valorización | 360.000.000 |
| 45 | 4599 | 45 | 4599 | 2.3.2 | | Adquisición de Bienes | - |
| 45 | 4599 | 45 | 4599 | 2.3.2.01 | | Adquisición de Activos no Financieros | - |
| 45 | 4599 | 45 | 4599 | 2.3.2.01.01 | | Activos fijos | - |
| 45 | 4599 | 45 | 4599 | 2.3.2.01.01.005 | | Otros activos fijos | - |
| 45 | 4599 | 45 | 4599 | 2.3.2.01.01.005.02 | | Productos de la propiedad intelectual | - |
| 45 | 4599 | 45 | 4599 | 2.3.2.01.01.005.02.03 | | Programas de informática y bases de datos | |
| 45 | 4599 | 45 | 4599 | 2.3.2.01.01.005.02.03.01 | | Programas de informática | |
| 45 | 4599 | 45 | 4599 | 2.3.2.01.01.005.02.03.01.01 | 9 | Paquetes de software | - |
| 45 | 4599 | 45 | 4599 | 2.3.2.02 | | Adquisiciones diferentes de activos | - |
| 45 | 4599 | 45 | 4599 | 2.3.2.02.01 | | Materiales y suministros | - |
| 45 | 4599 | 45992 | 4599028 | 2.3.2.02.01.001 | | Minerales; electricidad, gas y agua | |
| 45 | 4599 | 45992 | 4599028 | 2.3.2.02.01.002 | | Productos alimenticios, bebidas y tabaco; textiles, prendas de vestir y productos de cuero | |
| 45 | 4599 | 45992 | 4599028 | 2.3.2.02.01.003 | | Otros bienes transportables (excepto productos metálicos, maquinaria y | |

| SECTOR | PROGRAMA | ELEMENTO | PRODUCTO | CODIGO | FUENTE | INVERSION | VALOR |
|--------|----------|----------|----------|-----------------|--------|--|----------------|
| | | | | | | equipo) | |
| 45 | 4599 | | | 2.3.2.02.02 | | Adquisición de servicios | |
| 45 | 4599 | 45992 | 4599028 | 2.3.2.02.02.006 | 9 | Servicios de alojamiento; servicios de suministro de comidas y bebidas; servicios de transporte; y servicios de distribución de electricidad, gas y agua | |
| 45 | 4599 | 45992 | 4599028 | 2.3.2.02.02.007 | 9 | Servicios financieros y servicios conexos, servicios inmobiliarios y servicios de leasing | |
| 45 | 4599 | 45992 | 4599028 | 2.3.2.02.02.008 | 9 | Servicios prestados a las empresas y servicios de producción | |
| 45 | 4599 | 45992 | 4599028 | 2.3.2.02.02.009 | 9 | Servicios para la comunidad, sociales y personales | |
| 45 | 4599 | 45992 | 4599028 | 2.3.2.02.02.010 | 9 | Viáticos de los funcionarios en comisión | |
| 45 | 4599 | | | 2.3.5 | | Gastos de comercialización y producción | 360.000.000,00 |
| 45 | 4599 | 45992 | 4599028 | 2.3.5.02 | | Adquisición de servicios | |
| 45 | 4599 | 45992 | 4599028 | 2.3.5.02.09 | 9 | Servicios para la comunidad, sociales y personales | 360.000.000,00 |

| RELACION DE FUENTES | |
|---------------------------|---------------------------------|
| PRESUPUESTO VIGENCIA 2022 | |
| FUENTE | DETALLE |
| 1 | RECURSOS DE LIBRE DESTINACION |
| 2 | RECURSOS ESPECIALES-CONVENIOS |
| 3 | RECURSOS DE CONEXIÓN ALTERNA |
| 4 | RECURSOS DEL CREDITO |
| 5 | RECURSOS DE COOFINANCIACION |
| 6 | PARTICIPACIÓN SITM |
| 7 | RECURSOS FIU |
| 8 | RECURSOS CUPOS DE PARQUEO |
| 9 | RECURSOS DE VALORIZACION |
| 12 | RECURSOS AREAS DE CESION TIPO C |

ARTICULO 5º: Las disposiciones generales de la presente resolución son complementarias de la ley 111 de 1993, ley 1625 de 2013 y Acuerdo Metropolitano 020 de 2012 y Catalogo de Clasificación Presupuestal Para Entidades Territoriales y Sus Descentralizadas - De Gastos - CCPET conforme a la Resolución 401 del 18 de febrero de 2021

INGRESOS CORRIENTES

I. INGRESOS NO TRIBUTARIOS

Incluye los ingresos de la Entidad que aunque son obligatorios dependen de las decisiones o actuaciones de los contribuyentes o provienen de la prestación de servicios del Área Metropolitana; incluye además ingresos originados por multas, tasas y contribuciones que son obligatorias pero por su pago se recibe una contraprestación específica y cuya tarifa se encuentra regulada, los provenientes de pagos efectuados por conceptos de multas impuestas a personas naturales o jurídicas que incumplen algún mandato legal y aquellos otros que constituyendo un ingreso corriente no pueden clasificarse en los ítems anteriores, así:

1. Multas y Sanciones

Son sanciones pecuniarias que se imponen por incumplimiento de las normas o disposiciones legales

1.1 Multas de Movilidad Metropolitana

Ingresos que se obtienen producto de la aplicación del decreto 1079 de 2015 artículo 2.2.1.3.1.2 y artículo 9 del decreto 172 de febrero de 2001, por medio del cual "Se expide el decreto único reglamentario del sector transporte", la Inspección, vigilancia y control de la prestación del servicio público terrestre automotor individual de pasajeros en vehículos taxi, estará a cargo de los alcaldes o las autoridades municipales que tengan asignada dicha función. Que de conformidad con lo establecido en el artículo 2.2.1.8.3 del decreto 1079 del 26 de mayo de 2015 (artículo 3 del decreto 3366 de nov 21 de 2003) en la jurisdicción del Área Metropolitana de conformidad con la ley 1625 del 19 de abril de 2013, por la cual se deroga la ley orgánica 128 de 1994 y se expide el régimen para áreas metropolitanas, la autoridad de transporte metropolitana debidamente reconocida en los municipios que la conforman y cuando el servicio de transporte se presta entre estos, es competente para investigar e imponer las sanciones señaladas en el precipitado decreto.

1.2 Multas Contractuales

Ingresos que se obtienen por incumplimiento de los diferentes contratistas en el desarrollo de sus obligaciones, mediante la imposición de una sanción de tipo pecuniario en caso de mora o incumplimiento parcial.


2. Rentas Contractuales

Son los ingresos que se originan por concepto de Arrendamiento de los bienes muebles de propiedad de la entidad. (Parqueadero Sótano Luis Carlos Galán entre otros).

3. Transferencias y aportes de participación

Las transferencias y aportes corresponden a los aportes recibidos del gobierno nacional, departamental, municipal y otras transferencias municipales para atender programas específicos de inversión o para el cumplimiento de las funciones de la entidad, se clasifican en transferencias del Orden Nacional, Departamental y Municipal y en otras transferencias Municipales que corresponden a los aportes que destinan los Municipios de Área Metropolitana para el Funcionamiento del AREA METROPOLITANA, de conformidad a lo estipulado en la ley 1625 de 2013, estos aportes se encuentran clasificados en Aportes de Vigencia Actual y aportes por Vigencia anterior que corresponde a los aportes que realizan los Municipios que conforman el Área Metropolitana de Bucaramanga (Bucaramanga, Floridablanca, Girón y Piedecuesta). Así mismo se incluyen los aportes que deben girar los municipios del Área Metropolitana de Bucaramanga para el desarrollo de las actividades en cumplimiento a la Resolución de habilitación No. 1267 del 10 de octubre de 2019 del Instituto Geográfico Agustín Codazzi donde el Área Metropolitana de Bucaramanga fue habilitada como gestora Catastral para la prestación del servicio Catastral.

4. Otros ingresos no tributarios

| | | |
|---|---|---------------------------|
|  ÁREA METROPOLITANA DE BUCARAMANGA <small>BUCARAMANGA - FLORIDABLANCA - GIRÓN - PIEDECUESTA</small> | PROCESO GESTIÓN JURIDICA Y CONTRACTUAL | CÓDIGO: GJC-FO-002 |
| | RESOLUCION N° 000938 30 DIC 2021 | VERSIÓN: 02 |

Son los que se originan indirectamente en el desarrollo del objeto por el cual ha sido creada el Área Metropolitana de Bucaramanga; provienen de fuentes distintas a los gravámenes establecidos por la Ley. Se clasifican en: Autoridad Pública de Transporte, Participación del Sistema Integrado de Transporte Masivo, paz y salvos, facturación, otros no tributarios, Áreas de cesión tipo C, facturación áreas de cesión tipo C. Así como los ingresos obtenidos por concepto de Intereses Moratorios por aportes de participación, por recursos de valorización, por recursos de transporte, por cesiones tipo C, comprende también los intereses de financiación por transporte y Cesiones tipo C.

5. Contribuciones

Son de carácter obligatorio, pero no de obligatoria imposición a todos los ciudadanos, sino que afectan solo a un grupo determinado de personas, identificadas con intereses idénticos. Tiene una destinación específica. Recursos que exige el Estado a determinados propietarios de bienes inmuebles, con motivo de la realización de obras con fines de utilidad pública. Es un pago por una inversión que beneficia a un grupo de personas entre las que se encuentran: Contribución Valorización Vigencia Anterior por Traversal del Bosque, Tercer Carril Floridablanca-Piedecuesta, Plan Vial Metropolitano Fase I y Fase II, Calle 45 y otros recursos de valorización, y las contribuciones de valorización que se puedan generar por nuevas obras.

1- INGRESOS DE CAPITAL

Los recursos de capital son ingresos de carácter ocasional que percibe la entidad, obtenidos por operaciones de crédito público, o generados por activos públicos. Recursos del crédito interno y externo convencimiento mayor a un año. Se clasifican así:

2.1 Recursos del Crédito

Son los ingresos que se obtiene por las operaciones de crédito público tienen por objeto, obtención de financiamiento interno o externo para llevar a cabo inversiones o gastos que estimulen el desarrollo económico y social o para cubrir desequilibrios financieros que se presenten o atender casos de emergencia.

Valor de los recursos de financiación aprobados en el presupuesto, tales como:

2.1 Ingresos por Cofinanciaciones del Orden Nacional, Departamental, Municipal, otras cofinanciaciones.

2.2 Ingresos por concepto de Recuperación de Cartera Predial antes del 2001 de los Municipios de Bucaramanga, Girón y Piedecuesta.

2.3 Otras recuperaciones de cartera: Ingresos por recuperaciones de cartera de transporte, convenios, y áreas de Cesión tipo C, otras recuperaciones, recuperaciones de cartera por contribuciones de valorización de las obras de Traversal del Bosque, Tercer Carril Floridablanca-Piedecuesta, Plan Vial fase I y fase II, calle 45 y otras por valorización.

3 Los recursos del Balance corresponde a los saldos de tesorería a 31 de diciembre de 2019 de las diferentes fuentes de ingreso así: 1- Cancelación de Reservas de Forzosa Inversión entre las que se encuentran: Recursos especiales-Convenios, Conexión alterna, Traversal del Bosque, Terceros Carriles, Recursos Ambientales. 2-Cancelación de Reservas de Libre Inversión-Funcionamiento. 3-SUPERAVIT FISCAL conformado por: 1- Excedentes de Recursos de libre destinación (Autoridad pública de transporte y otros recursos de libre destinación). 2-Excentes de Recursos de forzosa inversión (Convenio carrera novena-conexión alterna, transversal del bosque, terceros carriles, valorización, calle 45, fase I y Fase II, convenios, conexión alterna, tasa retributiva, tasa por uso, liquidación FIU, cupos de parqueo, compensaciones forestales, sobretasa ambiental y áreas de cesión tipo C.). 3- Venta de activos (Sector público, sector privado). 4-Rendimientos por operaciones financieras, corresponde a los ingresos corrientes de libre destinación, Recursos especiales-Convenios, Conexión alterna, recursos del crédito, tasa retributiva, tasas por uso,, Recursos Fiu, Cupos de parqueo, Recursos de Valorización, compensaciones forestales, recursos ambientales y áreas de cesión tipo C-parques 5- Donaciones por entidades públicas o privadas. 6- Reintegros: Salud y otros reintegros. 7-Otros ingresos de Capital.

4 Los ingresos se le ha dado ésta denominación por ser, éste término más genérico que el común y tradicionalmente usado en los presupuestos públicos (ingresos y rentas), ya que al decir ingresos estamos

abarcando los dos términos; tenemos que toda renta constituye un ingreso, pero no todo ingreso es originado por una renta (ejemplo: Los aprovechamientos y las ventas de bienes no son originados por una renta).

GASTOS DE FUNCIONAMIENTO

Comprende los gastos que tienen por objeto atender las necesidades del Estado para cumplir con las funciones asignadas en la Constitución Política y en la Ley; se adopta las definiciones señaladas en el Catalogo de Clasificación Presupuestal Para Entidades Territoriales y Sus Descentralizadas - De Gastos - CCPET conforme a la Resolución 401 del 18 de febrero de 2021.

| DETALLE |
|---|
| PERSONAL NÓMINA / SUELDO BÁSICO |
| SUBSIDIO DE ALIMENTACIÓN |
| AUXILIO DE CONECTIVIDAD Y/O AUXILIO DE TRANSPORTE |
| PRIMA DE SERVICIOS |
| BONIFICACIÓN POR SERVICIOS |
| PRIMA DE NAVIDAD |
| PRIMA DE VACACIONES |
| VACACIONES |
| INDEMNIZACIÓN POR VACACIONES |
| BONIFICACION ESPECIAL POR RECREACIÓN |
| BONIFICACIÓN ESPECIAL |
| PRIMA DE COSTO DE VIDA |
| CESANTIAS |
| INTERESES A LAS CESANTÍAS |

El detalle de la liquidación de los gastos de personal junto con la definición de su alcance de acuerdo a la normatividad aplicable, se realizará por medio de acto administrativo especial que se expedirá oportunamente y que para todos los efectos se entenderá como parte de la liquidación del presupuesto de rentas y gastos del Área Metropolitana de Bucaramanga. En todo caso la Dirección de la Entidad se reserva la capacidad de realizar las adecuaciones y modificaciones necesarias para ajustar a la normatividad vigente.

ADQUISICION DE BIENES Y SERVICIOS

Son los gastos asociados a la compra de bienes y a la contratación de servicios, suministrados por personas naturales o jurídicas, que son necesarios para el cumplimiento de las funciones asignadas por la Constitución Política y la ley a la entidad.

Excluye:

* Servicios prestados por servidores públicos (personal de planta permanente, planta temporal y personal supernumerario)

Incluye:


*Gastos por concepto de concesiones y alianzas público privadas - APP.

*Servicios personales indirectos o contratados por prestación de servicios.

| Nombre Cuenta | Definición |
|---------------------------------------|--|
| Adquisición de activos no financieros | Son gastos asociados a la adquisición de activos económicos distintos de los activos financieros. Los activos no financieros son depósitos de valor y proporcionan beneficios ya sea a través de su uso en la producción de bienes y servicios, o en forma de renta de |

| | |
|--|--|
| | la propiedad y ganancias por tenencia. Los activos no financieros se subdividen en aquellos que son producidos y los que no son producidos. Entiéndase por activos producidos aquellos que tienen su origen en procesos de producción, como lo son activos fijos y los objetos de valor; y por activos no producidos, aquellos de origen natural como las tierras y terrenos, y los recursos biológicos no cultivados. |
| Activos fijos | Corresponde a la adquisición de activos no financieros producidos que se utilizan de forma repetida o continua en procesos de producción por más de un año y cuyo precio es significativo para la entidad. La característica distintiva de un activo fijo no es entonces que sea durable en un sentido físico, sino que pueda utilizarse repetida o continuamente para el desarrollo de sus funciones. Incluye: *Mejoras mayores de los activos fijos existentes, como los edificios o los programas de informática; siempre que, estas mejoras incrementen su capacidad productiva, amplíen su vida útil o ambas cosas. Se consideran mejoras mayores aquellas que recuperan o aumentan el valor del activo fijo, como las renovaciones significativas, reconstrucciones o agrandamientos. Excluye: *Bienes durables que no puedan utilizarse de forma repetida o continua por más de un año. *Los bienes que puedan utilizarse repetida y continuamente por más de un año, pero cuyo precio no sea significativo. |
| Maquinaria y Equipos | Son los gastos asociados a la adquisición de todo tipo de maquinaria (Uso general, uso especial y uso contable), aparatos eléctricos, equipos de transporte |
| Activos fijos no clasificados como maquinaria y equipo | Son los gastos asociados con la adquisición de activos fijos que no se clasifican como maquinaria y equipo. Esta categoría comprende el grupo 38 de la clasificación central de productos. |
| Otros Activos Fijos | Es la adquisición de activos no mencionados en los rubros anteriores, a saber, recursos biológicos cultivados y productos de propiedad intelectual. |
| Adquisiciones diferentes de activos | Corresponde a los gastos relacionados con la adquisición de bienes y servicios, diferentes a activos no financieros, que se consideran insumos en procesos de producción o gastos asociados en desarrollo de funciones de la entidad. En esta partida se incluyen los gastos excepcionales para el funcionamiento del Estado y actividades reservadas de inteligencia, contrainteligencia e investigación criminal. No incluye: *• Servicios prestados por el personal con el que la entidad mantiene una relación laboral, incluyendo servidores públicos (Personal de planta permanente, planta temporal y personal supernumerario). *Bienes y servicios suministrados por productores de mercado y que son distribuidos directamente a los hogares para su consumo final. |
| Materiales y suministros | Son los gastos asociados a la adquisición de bienes que se utilizan como insumos en procesos de producción. La característica distintiva de los materiales y suministros, en comparación a los activos fijos, es que son bienes que se utilizan durante un (1) año, y que no quedan disponibles para un segundo o más años. Incluye: *Bienes que pueden utilizarse repetida y continuamente por más de un año, pero cuyo precio no sea significativo (Ej: Artículos de oficina). La clasificación de la cuenta materiales y suministros sigue la CPC de su segunda versión adaptada para Colombia por el DANE. Por lo anterior, para mayor nivel de desagregación de esta cuenta, ver CPC, segunda versión, adaptada para Colombia. |
| Productos alimenticios, bebidas y tabaco; textiles, prendas de vestir y productos de cuero | Son los gastos asociados a la adquisición de productos alimenticios como la carne; las preparaciones y conservas de pescados, frutas y hortalizas; los productos lácteos y ovoproductos; los productos de la molinería; y todo tipo de bebidas. Esta sección incluye también la adquisición de hilados, tejidos, artículos textiles y dotación. |
| Otros bienes transportables (excepto productos metálicos, maquinaria y equipo) | Son los gastos asociados a la adquisición de productos de madera; libros, diarios o publicaciones impresas; productos de refinación de petróleo y combustibles; productos químicos; productos de caucho y plástico; productos de vidrio; muebles; desechos; entre otros. |
| Productos metálicos y paquetes de software | Son los gastos asociados a la adquisición de metales básicos, productos metálicos elaborados y paquetes de software. No incluye: *La adquisición de programas informáticos y bases de datos que representan un activo fijo. |
| Adquisición de servicios | Son los gastos asociados a la contratación de servicios que complementan el desarrollo de las funciones de las entidades, o que permiten mantener y proteger los bienes que son de su propiedad o están a su cargo. |

| | |
|--|--|
| | La clasificación de la cuenta adquisición de servicios sigue la CPC de su segunda versión adaptada para Colombia por el DANE. Por lo anterior, para mayor nivel de desagregación de esta cuenta, ver CPC, segunda versión, adaptada para Colombia. |
| Servicios de la construcción | Son los gastos asociados a la adquisición de servicios de construcción como preparaciones de terreno, montaje de construcciones prefabricadas, instalaciones, servicios de terminación y acabados de edificios, entre otros. |
| Servicios de alojamiento; servicios de suministro de comidas y bebidas; servicios de transporte; y servicios de distribución de electricidad, gas y agua | Son los gastos asociados a la adquisición de servicios de alojamiento; servicios de suministro de comidas y bebidas; servicios de transporte de pasajeros o de carga; servicios de mensajería y servicios de distribución de electricidad, gas y agua. |
| Servicios financieros y servicios conexos, servicios inmobiliarios y servicios de leasing | Son los gastos asociados a la adquisición de servicios financieros, seguros, servicios de mantenimiento de activos financieros, servicios inmobiliarios y arrendamientos. |
| Servicios prestados a las empresas y servicios de producción | Son los gastos asociados a la adquisición de servicios de investigación y desarrollo, servicios jurídicos y contables, servicios de consultoría, servicios de publicidad, servicios de impresión servicios de telecomunicaciones, servicios de limpieza, servicios de seguridad, servicios de mantenimiento, entre otros. |
| Servicios para la comunidad, sociales y personales | Son los gastos asociados a la adquisición de servicios educativos, servicios de salud, servicios culturales y deportivos, servicios de tratamiento y recolección de desechos, servicios proporcionados por asociaciones, entre otros. |
| Viáticos de los funcionarios en comisión | Son los pagos por concepto de viáticos que reciben los funcionarios y trabajadores de las entidades en comisión, para alojamiento y manutención cuando: a) deban desempeñar sus funciones en un lugar diferente a su sede habitual de trabajo, ya sea dentro o fuera del país, o b) deba atender transitoriamente actividades distintas a las inherentes al empleo del que es titular. Los viáticos de los funcionarios en comisión constituyen adquisición de servicios cuando se hayan percibido por un término inferior a ciento ochenta (180) días en el último año de servicio. |
| Disminución de pasivos | Corresponde a las erogaciones asociadas a una obligación de pago adquirida por la entidad, pero que está sustentada en el recaudo previo de los recursos. Los gastos por disminución de pasivos se caracterizan por no afectar el patrimonio de la entidad y no debe confundirse con el pago de obligaciones generadas a través de instrumentos de deuda |
| Cesantías | Corresponde al pago de las cesantías a los trabajadores, cuando este quede cesante o las solicite para pagos con cargo a vivienda y educación- Personal con cesantías retroactivas. |
| Gastos por tributos, multas, sanciones e intereses de mora. | Comprende el gasto por prestaciones pecuniarias establecidas por una autoridad estatal en ejercicio de su poder de imperio, por concepto de tributos, impuestos, tasas y contribuciones, que por disposiciones legales deben atender las entidades del PGSP. También hace referencia al gasto por penalidades pecuniarias que se derivan del poder punitivo del Estado, y que se establecen por el incumplimiento de leyes o normas administrativas, con el fin de prevenir un comportamiento considerado indeseable (Corte Constitucional, Sentencia C-134/2009). |
| Sentencias y conciliaciones | Comprende las transferencias corrientes se deben hacer a otra unidad como efecto del acatamiento de un fallo judicial, de un mandamiento ejecutivo, de créditos judicialmente reconocidos, de laudos arbitrales, o de una conciliación ante autoridad competente, en los que se ordene resarcir un derecho de terceros. |
| Fallos nacionales | Comprende las transferencias corrientes que se deben realizar a otra unidad como efecto del acatamiento de un fallo judicial, de un mandamiento ejecutivo, de créditos judicialmente reconocidos, de laudos arbitrales, o de una conciliación ante una autoridad de orden nacional |
| Sentencias | Comprende las transferencias corrientes que se deben realizar a otra unidad en acatamiento de una decisión judicial que pone fin a un pleito civil o a una causa criminal, resolviendo respectivamente los derechos de cada litigante y la condena o absolución del procesado, (OSORIO, 2000). |
| Conciliaciones | Comprende las transferencias corrientes que se deben realizar a otra unidad por una conciliación. Una conciliación es un mecanismo de solución de conflictos a través del cual, dos o más personas gestionan por sí mismas la solución de sus diferencias, con la ayuda de un tercero neutral y calificado, denominado conciliador. La conciliación es un procedimiento con una serie de etapas, a través de las cuales las personas que se encuentran involucradas en un conflicto desistirse, transigible o determinado como conciliable por la ley, encuentran la manera de resolverlo a través |

| | | |
|--|---|---------------------------|
|  ÁREA METROPOLITANA DE BUCARAMANGA <small>BUCARAMANGA - FLORIDABLANCA - URÓN - FREDECUESTA</small> | PROCESO GESTIÓN JURIDICA Y CONTRACTUAL | CÓDIGO: GJC-FO-002 |
| | RESOLUCION N° 000938 - 30 DIC 2021 | VERSIÓN: 02 |

| | |
|--|---|
| | de un acuerdo satisfactorio para ambas partes (Programa Nacional de Conciliación, 2017). |
| Laudos arbitrales | Comprende las transferencias corrientes que deben realizarse a otra unidad en acatamiento de las sentencias que profieren los tribunales de arbitraje. Un 'laudo arbitral puede ser en derecho, en equidad o técnico (Ley 563 de 2012, Art. 1). |
| Gastos de comercialización y producción. | Los gastos de comercialización y producción corresponden a los gastos que realiza el AMB, para la producción y comercialización de bienes y servicios. |
| INVERSION | Comprende los gastos destinados a la prestación de servicios o a la realización de transferencias a la comunidad, incluidas en los programas sociales, así como a la adquisición de activos no financieros por parte de las mismas. |

ARTÍCULO 6o: La presente resolución una vez aprobada entra en vigencia a partir del primero (1º.) de enero de 2022.

COMUNÍQUESE Y CÚMPLASE


Expedido en Bucaramanga, Santander, a los **30** del mes de diciembre de 2021.

Director



CESAR CAMILO HERNANDEZ HERNANDEZ

Elaboró

Elsa Mendoza- Profesional Universitario-Presupuesto 

Revisó aspectos técnicos y financieros

Amparo García Morantes- Subdirectora Administrativa y financiera 

Revisó Aspectos Jurídicos

J. Mario Barragán Pachón-Profesional Especializado
 Julián Silva Cala-Secretario General 