

INFORME DE EJECUCION DEL PRESUPUESTO DE INGRESOS

Periodo Fiscal: 2019

Enero 27/01/2020

CRITERIOS DE SELECCIÓN:

FECHA INICIAL 2019/01/01

FECHA FINAL 2019/12/31

Artículo	Descripción Artículo	Apropiado Inicial	Adición Final	Reducción Final	P. Definitivo	Recaudo Acumulado	SALDO X RECAUDO
	TOTAL PRESUPUESTO DEL PERIODO	65,007,274,948.00	18,986,956,041.41	25,603,868,628.07	58,390,362,361.34	63,521,079,931.41	-5,130,717,570.07
1.1	INGRESOS CORRIENTES	62,622,367,000.00	1,399,457,848.83	23,917,486,993.63	40,104,337,855.20	42,506,894,188.73	-2,402,556,333.53
1.1.01	TRIBUTARIOS	57,299,621,000.00	0.00	23,521,374,767.63	33,778,246,232.37	34,807,902,353.35	-1,029,656,120.98
1.1.01.01	SOBRETASA AMBIENTAL METROPOLITANA	52,000,000,000.00	0.00	21,221,753,767.63	30,778,246,232.37	29,919,239,871.77	859,006,360.60
1.1.01.01.01-11	Bucaramanga	33,680,000,000.00	0.00	2,901,753,767.63	30,778,246,232.37	29,919,239,871.77	859,006,360.60
1.1.01.01.02-11	Floridablanca	10,820,000,000.00	0.00	10,820,000,000.00	0.00	0.00	0.00
1.1.01.01.03-11	Piedecuesta	3,680,000,000.00	0.00	3,680,000,000.00	0.00	0.00	0.00
1.1.01.01.04-11	Girón	3,820,000,000.00	0.00	3,820,000,000.00	0.00	0.00	0.00
1.1.01.02	SOBRETASA AMBIENTAL VIGENCIAS ANTERIORES	5,299,621,000.00	0.00	2,299,621,000.00	3,000,000,000.00	4,888,662,481.58	-1,888,662,481.58
1.1.01.02.01-11	Bucaramanga	3,000,000,000.00	0.00	0.00	3,000,000,000.00	4,888,662,481.58	-1,888,662,481.58
1.1.01.02.02-11	Floridablanca	1,200,000,000.00	0.00	1,200,000,000.00	0.00	0.00	0.00
1.1.01.02.03-11	Piedecuesta	626,679,000.00	0.00	626,679,000.00	0.00	0.00	0.00
1.1.01.02.04-11	Girón	472,942,000.00	0.00	472,942,000.00	0.00	0.00	0.00
1.1.02	INGRESOS NO TRIBUTARIOS	3,366,650,000.00	389,518,762.18	396,112,226.00	3,360,056,536.18	3,101,915,805.41	258,140,730.77
1.1.02.01	TASAS Y DERECHOS	81,916,000.00	0.00	0.00	81,916,000.00	7,533,895.91	74,382,104.09
1.1.02.01.01-05	Tasas Retributivas	81,916,000.00	0.00	0.00	81,916,000.00	6,948,750.00	74,967,250.00
1.1.02.01.02-06	Tasas Por uso	0.00	0.00	0.00	0.00	585,145.91	-585,145.91
1.1.02.02	MULTAS Y SANCIONES	101,748,000.00	49,946,015.00	20,000,000.00	131,694,015.00	58,489,033.00	73,204,982.00
1.1.02.02.01-01	Multas Movilidad Metropolitana	51,748,000.00	0.00	20,000,000.00	31,748,000.00	0.00	31,748,000.00
1.1.02.02.02-11	Multas Ambientales	50,000,000.00	0.00	0.00	50,000,000.00	8,137,019.00	41,862,981.00
1.1.02.02.03-09	Multas Contractuales	0.00	0.00	0.00	0.00	0.00	0.00
1.1.02.02.04-11	Multas contractuales	0.00	49,946,015.00	0.00	49,946,015.00	50,352,014.00	-405,999.00
1.1.02.03	CONTRIBUCIONES DE VALORIZACION	562,340,000.00	228,205,515.00	100,000,000.00	690,545,515.00	699,836,795.00	-9,291,280.00
1.1.02.03.02	CONTRIBUCION DE VALORIZACION VIGENCIA ANTERIOR	562,340,000.00	228,205,515.00	100,000,000.00	690,545,515.00	699,836,795.00	-9,291,280.00
1.1.02.03.02.01-09	Transversal del Bosque	309,672,000.00	0.00	100,000,000.00	209,672,000.00	203,151,427.00	6,520,573.00
1.1.02.03.02.02-09	Tercer Carril Floridablanca-Piedecuesta	212,180,000.00	144,069,503.00	0.00	356,249,503.00	391,026,881.00	-34,777,378.00
1.1.02.03.02.03-09	Plan Vial Metropolitano Fase I	334,000.00	0.00	0.00	334,000.00	165,184.00	168,816.00
1.1.02.03.02.04-09	Plan Vial Metropolitano Fase II	22,836,000.00	0.00	0.00	22,836,000.00	9,065,084.00	13,770,916.00
1.1.02.03.02.05-09	Calle 45	17,318,000.00	0.00	0.00	17,318,000.00	1,506,838.00	15,811,162.00
1.1.02.03.02.06-09	Otros Recursos de Valorización	0.00	84,136,012.00	0.00	84,136,012.00	94,921,381.00	-10,785,369.00
1.1.02.04	RENTAS CONTRACTUALES	172,436,000.00	0.00	0.00	172,436,000.00	213,288,360.32	-40,852,360.32
1.1.02.04.01-01	Arrendamientos	172,436,000.00	0.00	0.00	172,436,000.00	213,288,360.32	-40,852,360.32

INFORME DE EJECUCION DEL PRESUPUESTO DE INGRESOS

Periodo Fiscal: 2019

Enero 27/01/2020

CRITERIOS DE SELECCIÓN:

FECHA INICIAL 2019/01/01

FECHA FINAL 2019/12/31

Artículo	Descripción Artículo	Apropiado Inicial	Adición Final	Reducción Final	P. Definitivo	Recaudo Acumulado	SALDO X RECAUDO
1.2.01.02.01-02	Aportes del Gobierno Departamental	0.00	0.00	0.00	0.00	0.00	0.00
1.2.01.02.02-02	Aportes Programas Otros Sectores	0.00	0.00	0.00	-0.00	0.00	-0.00
1.2.01.03	COFINANCIACION MUNICIPAL	0.00	0.00	0.00	0.00	0.00	0.00
1.2.01.03.01-02	Aportes Gobierno Municipal	0.00	0.00	0.00	0.00	0.00	0.00
1.2.01.03.02-02	Aportes programas otros sectores	0.00	0.00	0.00	0.00	0.00	0.00
1.2.04	RECURSOS DEL CREDITO	0.00	0.00	0.00	0.00	0.00	0.00
1.2.04.01-04	Interno	0.00	0.00	0.00	0.00	0.00	0.00
1.2.04.02-04	Externo	0.00	0.00	0.00	0.00	0.00	0.00
1.2.05	RECUPERACION DE CARTERA (DIFERENTES A TRIBUTARIOS)	330,581,000.00	982,278,536.51	0.00	1,312,859,536.51	2,419,060,864.02	-1,106,201,327.51
1.2.05.01	RECUPERACION CARTERA PREDIAL ANTES DE 2001	162,074,000.00	149,856,257.00	0.00	311,930,257.00	327,679,146.00	-15,748,889.00
1.2.05.01.01-01	Recuperación de Cartera Sobretasa al predial antes del 2001-Bucaramanga	150,000,000.00	149,856,257.00	0.00	299,856,257.00	326,498,246.00	-26,641,989.00
1.2.05.01.02-01	Recuperación de Cartera Predial antes del 2001-Girón	4,070,000.00	0.00	0.00	4,070,000.00	1,180,900.00	2,889,100.00
1.2.05.01.03-01	Recuperación de cartera Sobretasa al predial antes de 2001-Piedecuesta	8,004,000.00	0.00	0.00	8,004,000.00	0.00	8,004,000.00
1.2.05.02	OTRAS RECUPERACIONES DE CARTERA	168,507,000.00	832,422,279.51	0.00	1,000,929,279.51	2,091,381,718.02	-1,090,452,438.51
1.2.05.02.01-01	Por Transporte	40,000,000.00	71,042,142.07	0.00	111,042,142.07	145,164,586.58	-34,122,444.51
1.2.05.02.02-02	Convenios	0.00	0.00	0.00	0.00	0.00	0.00
1.2.05.02.03-05	Recuperacion Cartera Tasa Retributiva	6,039,000.00	0.00	0.00	6,039,000.00	986,436,245.05	-980,397,245.05
1.2.05.02.04-11	Recuperación Cartera Multas ambientales	122,468,000.00	0.00	0.00	122,468,000.00	182,349,656.41	-59,881,656.41
1.2.05.02.05-12	Recuperación Cartera Areas de Cesión Tipo C	0.00	48,153,277.44	0.00	48,153,277.44	64,204,369.98	-16,051,092.54
1.2.05.02.06-11	Recuperación Cartera Convenios Recursos Ambientales	0.00	713,226,860.00	0.00	713,226,860.00	713,226,860.00	0.00
1.2.06	RECURSOS DE BALANCE	2,054,326,948.00	15,104,631,187.02	1,686,381,634.44	15,472,576,500.58	15,104,631,187.02	367,945,313.56
1.2.06.01	CANCELACION DE RESERVAS	0.00	3,439,841,526.35	0.00	3,439,841,526.35	3,439,841,526.35	0.00
1.2.06.01.01	CANCELACION RESERVAS FORZOSA INVERSION	0.00	1,697,799,720.95	0.00	1,697,799,720.95	1,697,799,720.95	0.00
1.2.06.01.01.01-02	Cancelación Reservas-Recursos Especiales	0.00	0.00	0.00	0.00	0.00	0.00
1.2.06.01.01.02-03	Cancelación Reservas-Conexión Alterna	0.00	0.00	0.00	0.00	0.00	0.00
1.2.06.01.01.03-09	Cancelación Reservas-Transversal del Bosque	0.00	0.00	0.00	0.00	0.00	0.00
1.2.06.01.01.04-09	Cancelación reservas-terceros Carriles	0.00	0.00	0.00	0.00	0.00	0.00
1.2.06.01.01.05-11	Cancelación de Reservas-Reservas Ambientales	0.00	1,697,799,720.95	0.00	1,697,799,720.95	1,697,799,720.95	0.00

INFORME DE EJECUCION DEL PRESUPUESTO DE INGRESOS

Periodo Fiscal: 2019

Enero 27/01/2020

CRITERIOS DE SELECCIÓN:

FECHA INICIAL 2019/01/01

FECHA FINAL 2019/12/31

Artículo	Descripción Artículo	Apropiado Inicial	Adición Final	Reducción Final	P. Definitivo	Recaudo Acumulado	SALDO X RECAUDO
1.2.06.01.02	CANCELACION RESERVAS LIBRE INVERSION	0.00	503,247,046.00	0.00	503,247,046.00	503,247,046.00	0.00
1.2.06.01.02.01-01	Funcionamiento	0.00	503,247,046.00	0.00	503,247,046.00	503,247,046.00	0.00
1.2.06.01.03	CANCELACION PASIVOS EXIGIBLES RECURSOS LIBRE INVERSION	0.00	515,773,448.00	0.00	515,773,448.00	515,773,448.00	0.00
1.2.06.01.03.01-11	Pasivo Exigible vigencia expirada funcionamiento	0.00	515,773,448.00	0.00	515,773,448.00	515,773,448.00	0.00
1.2.06.01.04	Cancelación pasivos exigibles forzosa inversion	0.00	723,021,311.40	0.00	723,021,311.40	723,021,311.40	0.00
1.2.06.01.04.01-03	Recursos Conexión Alterna	0.00	61,071,741.00	0.00	61,071,741.00	61,071,741.00	0.00
1.2.06.01.04.02-09	Recursos Valorización	0.00	570,722,527.88	0.00	570,722,527.88	570,722,527.88	0.00
1.2.06.01.04.03-11	Recursos Ambientales	0.00	91,227,042.52	0.00	91,227,042.52	91,227,042.52	0.00
1.2.06.02	SUPERAVIT FISCAL	2,054,326,948.00	11,664,789,660.67	1,686,381,634.44	12,032,734,974.23	11,664,789,660.67	367,945,313.56
1.2.06.02.01	SUPERAVIT FISCAL VIGENCIA ANTERIOR	2,054,326,948.00	11,664,789,660.67	1,686,381,634.44	12,032,734,974.23	11,664,789,660.67	367,945,313.56
1.2.06.02.01.01	EXCEDENTE RECURSOS DE LIBRE DESTINACION	0.00	5,190,379,792.50	0.00	5,190,379,792.50	5,190,379,792.50	0.00
1.2.06.02.01.01.01.-01	Excedente Autoridad Pública de Transporte	0.00	549,646,859.14	0.00	549,646,859.14	549,646,859.14	0.00
1.2.06.02.01.01.02-01	Excedente otros recursos libre destinación	0.00	2,035,595,321.94	0.00	2,035,595,321.94	2,035,595,321.94	0.00
1.2.06.02.01.01.03-11	Excedente otros recursos libre destinacion	0.00	2,605,137,611.42	0.00	2,605,137,611.42	2,605,137,611.42	0.00
1.2.06.02.01.02	EXCEDENTE DE RECURSOS DE FORZOSA INVERSION	32,326,948.00	2,317,714,234.20	32,326,948.00	2,317,714,234.20	2,317,714,234.20	0.00
1.2.06.02.01.02.01-03	Excedente Convenio carrera novena-conexión alterna	32,326,948.00	0.00	32,326,948.00	0.00	0.00	0.00
1.2.06.02.01.02.02-09	Excedente transversal del bosque	0.00	0.00	0.00	0.00	0.00	0.00
1.2.06.02.01.02.03-09	Excedente terceros carriles	0.00	0.00	0.00	0.00	0.00	0.00
1.2.06.02.01.02.04-09	Excedentes de otros recursos valorización calle 45, fase I y fase II	0.00	0.00	0.00	0.00	0.00	0.00
1.2.06.02.01.02.05-09	EXCEDENTE RECURSOS DE VALORIZACION	0.00	2,317,714,234.20	0.00	2,317,714,234.20	2,317,714,234.20	0.00
1.2.06.02.01.03	OTROS EXCEDENTES DE RECURSOS DE FORZOSA INVERSION	2,022,000,000.00	4,156,695,633.97	1,654,054,686.44	4,524,640,947.53	4,156,695,633.97	367,945,313.56
1.2.06.02.01.03.01-02	excedentes recursos especiales-convenios	0.00	123,052,311.07	0.00	123,052,311.07	123,052,311.07	0.00
1.2.06.02.01.03.02-03	Excedente Conexión Alterna	0.00	0.00	0.00	0.00	0.00	0.00
1.2.06.02.01.03.03-05	Excedente Tasa Retributiva	0.00	170,063,333.17	0.00	170,063,333.17	170,063,333.17	0.00
1.2.06.02.01.03.04-06	Excedente Tasa por uso	0.00	0.00	0.00	0.00	0.00	0.00
1.2.06.02.01.03.05-07	Excedente liquidacion FIU	0.00	162,958,176.88	0.00	162,958,176.88	162,958,176.88	0.00
1.2.06.02.01.03.06-08	Excedente cupos de parqueo	0.00	395,814,135.90	0.00	395,814,135.90	395,814,135.90	0.00
1.2.06.02.01.03.07-10	Excedente Compensaciones forestales	0.00	498,945,422.48	0.00	498,945,422.48	498,945,422.48	0.00
1.2.06.02.01.03.08-11	Excedente sobretasa ambiental	0.00	2,805,862,254.47	0.00	2,805,862,254.47	2,805,862,254.47	0.00

INFORME DE EJECUCION DEL PRESUPUESTO DE INGRESOS

Periodo Fiscal: 2019


Enero 27/01/2020

CRITERIOS DE SELECCIÓN:


FECHA INICIAL 2019/01/01

FECHA FINAL 2019/12/31

Artículo	Descripción Artículo	Apropiado Inicial	Adición Final	Reducción Final	P. Definitivo	Recaudo Acumulado	SALDO X.RECAUDO
1.2.09.02	Entidades privadas	0.00	0.00	0.00	0.00	0.00	0.00
1.2.13	REINTEGROS	0.00	1,224,000,000.00	0.00	1,224,000,000.00	1,264,862,285.00	-40,862,285.00
1.2.13.01	Salud	0.00	0.00	0.00	0.00	0.00	0.00
1.2.13.02	Otros Reintegros	0.00	1,224,000,000.00	0.00	1,224,000,000.00	1,264,862,285.00	-40,862,285.00
1.2.13.02.01-11	Reintegros Recursos Sobretasa Ambiental	0.00	1,224,000,000.00	0.00	1,224,000,000.00	1,264,862,285.00	-40,862,285.00




RODOLFO TORRES PUYANA
Director



MIREYA FORERO BOLAÑOS
Subdirectora Adtva y financiera



CARMEN SOFIA AGUILLÓN
Profesional Univ-Tesoreria



ELSA MENDOZA RODRIGUEZ
Profesional Univ-Presupuesto