

DESDE: 01/01/2019  
 HASTA: 30/09/2019

	TOTAL PRESUPUESTO DEL PERIODO	65,007,274,948.00	17,091,804,062.02	82,099,079,010.02	60,658,252,135.50	21,440,826,874.52
1.1	INGRESOS CORRIENTES	62,622,367,000.00	49,946,015.00	62,672,313,015.00	40,234,677,258.24	22,437,635,756.76
1.1.01	TRIBUTARIOS	57,299,621,000.00	0.00	57,299,621,000.00	34,133,105,626.35	23,166,515,373.65
1.1.01.01	SOBRETASA AMBIENTAL METROPOLITANA	52,000,000,000.00	0.00	52,000,000,000.00	29,703,376,004.47	22,296,623,995.53
1.1.01.01.01-11	Bucaramanga	33,680,000,000.00	0.00	33,680,000,000.00	29,703,376,004.47	3,976,623,995.53
1.1.01.01.02-11	Floridablanca	10,820,000,000.00	0.00	10,820,000,000.00	0.00	10,820,000,000.00
1.1.01.01.03-11	Piedecuesta	3,680,000,000.00	0.00	3,680,000,000.00	0.00	3,680,000,000.00
1.1.01.01.04-11	Cirón	3,820,000,000.00	0.00	3,820,000,000.00	0.00	3,820,000,000.00
1.1.01.02	SOBRETASA AMBIENTAL VIGENCIAS ANTERIORES	5,299,621,000.00	0.00	5,299,621,000.00	4,429,729,621.88	869,891,378.12
1.1.01.02.01-11	Bucaramanga	3,000,000,000.00	0.00	3,000,000,000.00	4,429,729,621.88	-1,429,729,621.88
1.1.01.02.02-11	Floridablanca	1,200,000,000.00	0.00	1,200,000,000.00	0.00	1,200,000,000.00
1.1.01.02.03-11	Piedecuesta	626,679,000.00	0.00	626,679,000.00	0.00	626,679,000.00
1.1.01.02.04-11	Cirón	472,942,000.00	0.00	472,942,000.00	0.00	472,942,000.00
1.1.02	INGRESOS NO TRIBUTARIOS	3,366,650,000.00	49,946,015.00	3,416,596,015.00	2,639,636,796.41	776,959,218.59
1.1.02.01	TASAS Y DERECHOS	81,916,000.00	0.00	81,916,000.00	7,533,895.91	74,382,104.09
1.1.02.01.01-05	Tasas Retributivas	81,916,000.00	0.00	81,916,000.00	6,948,750.00	74,967,250.00
1.1.02.01.02-06	Tasas Por uso	0.00	0.00	0.00	585,145.91	-585,145.91
1.1.02.02	MULTAS Y SANCIONES	101,748,000.00	49,946,015.00	151,694,015.00	58,083,034.00	93,610,981.00
1.1.02.02.01-01	Multas Movilidad Metropolitana	51,748,000.00	0.00	51,748,000.00	0.00	51,748,000.00
1.1.02.02.02-11	Multas Ambientales	50,000,000.00	0.00	50,000,000.00	8,137,019.00	41,862,981.00
1.1.02.02.03-09	Multas Contractuales	0.00	0.00	0.00	0.00	0.00
1.1.02.02.04-11	Multas contractuales	0.00	49,946,015.00	49,946,015.00	49,946,015.00	0.00
1.1.02.03	CONTRIBUCIONES DE VALORIZACION	562,340,000.00	0.00	562,340,000.00	603,963,905.00	-41,623,905.00
1.1.02.03.02	CONTRIBUCIÓN DE VALORIZACIÓN VIGENCIA ANTERIOR	562,340,000.00	0.00	562,340,000.00	603,963,905.00	-41,623,905.00
1.1.02.03.02.01-09	Transversal del Bosque	309,672,000.00	0.00	309,672,000.00	153,791,020.00	155,880,980.00
1.1.02.03.02.02-09	Tercer Carril Floridablanca-Piedecuesta	212,180,000.00	0.00	212,180,000.00	356,249,503.00	-144,069,503.00
1.1.02.03.02.03-09	Plan Vial Metropolitano Fase I	334,000.00	0.00	334,000.00	165,184.00	168,816.00
1.1.02.03.02.04-09	Plan Vial Metropolitano Fase II	22,836,000.00	0.00	22,836,000.00	8,210,790.00	14,625,210.00
1.1.02.03.02.05-09	Calle 45	17,318,000.00	0.00	17,318,000.00	1,411,396.00	15,906,604.00
1.1.02.03.02.06-09	Otros Recursos de Valorización	0.00	0.00	0.00	84,136,012.00	-84,136,012.00
1.1.02.04	RENTAS CONTRACTUALES	172,436,000.00	0.00	172,436,000.00	162,205,360.32	10,230,639.68
1.1.02.04.01-01	Arrendamientos	172,436,000.00	0.00	172,436,000.00	162,205,360.32	10,230,639.68
1.1.02.05	TRASFERENCIAS	2,448,210,000.00	0.00	2,448,210,000.00	1,807,850,601.18	640,359,398.82

4/25

4/1

DESDE: 01/01/2019  
 HASTA: 30/09/2019

1.1.02.05.01	APORTES DE PARTICIPACION VIGENCIA ACTUAL	2,273,210,000.00	0.00	2,273,210,000.00	1,674,458,473.18	598,751,526.82
1.1.02.05.01.01-01	Bucaramanga	1,133,000,000.00	0.00	1,133,000,000.00	900,000,000.00	233,000,000.00
1.1.02.05.01.02-01	Floridablanca	447,020,000.00	0.00	447,020,000.00	304,405,595.00	142,614,405.00
1.1.02.05.01.03-01	Girón	271,920,000.00	0.00	271,920,000.00	0.00	271,920,000.00
1.1.02.05.01.04-01	Piedecuesta	421,270,000.00	0.00	421,270,000.00	470,052,878.18	-46,782,878.18
1.1.02.05.02	APORTES DE PARTICIPACION NIVEL MUNICIPAL VIGENCIAS ANTERIORES	175,000,000.00	0.00	175,000,000.00	133,392,128.00	41,607,872.00
1.1.02.05.02.01-01	Bucaramanga	100,000,000.00	0.00	100,000,000.00	0.00	100,000,000.00
1.1.02.05.02.02-01	Floridablanca	25,000,000.00	0.00	25,000,000.00	20,807,774.00	4,192,226.00
1.1.02.05.02.03-01	Girón	0.00	0.00	0.00	0.00	0.00
1.1.02.05.02.04-01	Piedecuesta	50,000,000.00	0.00	50,000,000.00	112,584,354.00	-62,584,354.00
1.1.03	OTROS INGRESOS NO TRIBUTARIOS	1,956,096,000.00	0.00	1,956,096,000.00	3,461,934,835.48	-1,505,838,835.48
1.1.03.01-01	Autoridad Pública de Transporte	575,280,000.00	0.00	575,280,000.00	470,905,399.00	104,374,601.00
1.1.03.02-01	Participación SITM	164,300,000.00	0.00	164,300,000.00	123,847,280.00	40,452,720.00
1.1.03.03-01	Paz y Salvos	445,837,000.00	0.00	445,837,000.00	354,030,374.00	91,806,626.00
1.1.03.04-01	Facturación	3,606,000.00	0.00	3,606,000.00	1,678,740.00	1,927,260.00
1.1.03.05-01	Otros no Tributarios	5,000,000.00	0.00	5,000,000.00	35,601,825.65	-30,601,825.65
1.1.03.06-10	Compensaciones Forestales	70,000,000.00	0.00	70,000,000.00	24,587,138.00	45,412,862.00
1.1.03.07-11	Licencias, Trámites y permisos ambientales	94,073,000.00	0.00	94,073,000.00	53,869,241.25	40,203,758.75
1.1.03.08-12	Areas de Cesión Tipo C	598,000,000.00	0.00	598,000,000.00	766,247,433.00	-168,247,433.00
1.1.03.09	INTERESES MORATORIOS	0.00	0.00	0.00	1,631,167,404.58	-1,631,167,404.58
1.1.03.09.01-01	Intereses Mora recursos aportes de participacion	0.00	0.00	0.00	0.00	0.00
1.1.03.09.02-05	Intereses mora tasa Retributiva	0.00	0.00	0.00	815,619,509.95	-815,619,509.95
1.1.03.09.03-06	Intereses mora tasa por uso	0.00	0.00	0.00	6,763.00	-6,763.00
1.1.03.09.04-09	Interes mora recursos de valorización	0.00	0.00	0.00	811,089,828.00	-811,089,828.00
1.1.03.09.05-11	Interes mora recursos ambientales	0.00	0.00	0.00	4,451,303.63	-4,451,303.63
1.2	INGRESOS DE CAPITAL	2,384,907,948.00	17,041,858,047.02	19,426,765,995.02	20,423,574,877.26	-996,808,882.24
1.2.01	INGRESOS CONINANCIACIONES	0.00	0.00	0.00	0.00	0.00
1.2.01.01	CONFINANCIACION NACIONAL	0.00	0.00	0.00	0.00	0.00
1.2.01.01.01-02	Aportes del Gobierno Nacional	0.00	0.00	0.00	0.00	0.00
1.2.01.01.02-02	Aportes Programas Otros Sectores	0.00	0.00	0.00	0.00	0.00
1.2.01.02	COFINANCIACION DEPARTAMENTAL	0.00	0.00	0.00	0.00	0.00
1.2.01.02.01-02	Aportes del Gobierno Departamental	0.00	0.00	0.00	0.00	0.00
1.2.01.02.02-02	Aportes Programas Otros Sectores	0.00	0.00	0.00	0.00	0.00

de VCS

u

DESDE: 01/01/2019  
 HASTA: 30/09/2019

1.2.01.03	COFINANCIACION MUNICIPAL	0.00	0.00	0.00	0.00	0.00
1.2.01.03.01-02	Aportes Gobierno Municipal	0.00	0.00	0.00	0.00	0.00
1.2.01.03.02-02	Aportes programas otros sectores	0.00	0.00	0.00	0.00	0.00
1.2.04	RECURSOS DEL CREDITO	0.00	0.00	0.00	0.00	0.00
1.2.04.01-04	Interno	0.00	0.00	0.00	0.00	0.00
1.2.04.02-04	Externo	0.00	0.00	0.00	0.00	0.00
1.2.05	RECUPERACION DE CARTERA ( DIFERENTES A TRIBUTARIOS)	330,581,000.00	713,226,860.00	1,043,807,860.00	2,335,127,913.30	-1,291,320,053.30
1.2.05.01	RECUPERACION CARTERA PREDIAL ANTES DE 2001	162,074,000.00	0.00	162,074,000.00	301,037,157.00	-138,963,157.00
1.2.05.01.01-01	Recuperación de Cartera Sobretasa al predial antes del 2001-Bucaramanga	150,000,000.00	0.00	150,000,000.00	299,856,257.00	-149,856,257.00
1.2.05.01.02-01	Recuperación de Cartera Predial antes del 2001- Girón	4,070,000.00	0.00	4,070,000.00	1,180,900.00	2,889,100.00
1.2.05.01.03-01	Recuperación de cartera Sobretasa al predial antes de 2001-Piedecuesta	8,004,000.00	0.00	8,004,000.00	0.00	8,004,000.00
1.2.05.02	OTRAS RECUPERACIONES DE CARTERA	168,507,000.00	713,226,860.00	881,733,860.00	2,034,090,756.30	-1,152,356,896.30
1.2.05.02.01-01	Por Transporte	40,000,000.00	0.00	40,000,000.00	111,042,142.07	-71,042,142.07
1.2.05.02.02-02	Convenios	0.00	0.00	0.00	0.00	0.00
1.2.05.02.03-05	Recuperacion Cartera Tasa Retributiva	6,039,000.00	0.00	6,039,000.00	986,200,015.05	-980,161,015.05
1.2.05.02.04-11	Recuperación Cartera Multas ambientales	122,468,000.00	0.00	122,468,000.00	175,468,461.74	-53,000,461.74
1.2.05.02.05-12	Recuperación Cartera Areas de Cesión Tipo C	0.00	0.00	0.00	48,153,277.44	-48,153,277.44
1.2.05.02.06-11	Recuperación Cartera Convenios Recursos Ambientales	0.00	713,226,860.00	713,226,860.00	713,226,860.00	0.00
1.2.06	RECURSOS DE BALANCE	2,054,326,948.00	15,104,631,187.02	17,158,958,135.02	15,104,631,187.02	2,054,326,948.00
1.2.06.01	CANCELACION DE RESERVAS	0.00	3,439,841,526.35	3,439,841,526.35	3,439,841,526.35	0.00
1.2.06.01.01	CANCELACION RESERVAS FORZOSA INVERSION	0.00	1,697,799,720.95	1,697,799,720.95	1,697,799,720.95	0.00
1.2.06.01.01.01-02	Cancelación Reservas-Recursos Especiales	0.00	0.00	0.00	0.00	0.00
1.2.06.01.01.02-03	Cancelación Reservas-Conexión Alterna	0.00	0.00	0.00	0.00	0.00
1.2.06.01.01.03-09	Cancelación Reservas-Transversal del Bosque	0.00	0.00	0.00	0.00	0.00
1.2.06.01.01.04-09	Cancelación reservas-terceros Carriles	0.00	0.00	0.00	0.00	0.00
1.2.06.01.01.05-11	Cancelación de Reservas-Reservas Ambientales	0.00	1,697,799,720.95	1,697,799,720.95	1,697,799,720.95	0.00

*de 100*

*9*

**IMPORTE DE EJECUCION DEL PRESUPUESTO DE INGRESOS**  
 Reporte Presupuesto

DESDE: 01/01/2019  
 HASTA: 30/09/2019

			IMPORTE	IMPORTE	IMPORTE	IMPORTE
1.2.06.01.02	CANCELACION RESERVAS LIBRE INVERSION	0.00	503,247,046.00	503,247,046.00	503,247,046.00	0.00
1.2.06.01.02.01-01	Funcionamiento	0.00	503,247,046.00	503,247,046.00	503,247,046.00	0.00
1.2.06.01.03	CANCELACION PASIVOS EXIGIBLES RECURSOS LIBRE INVERSION	0.00	515,773,448.00	515,773,448.00	515,773,448.00	0.00
1.2.06.01.03.01-11	Pasivo Exigible vigencia expirada funcionamiento	0.00	515,773,448.00	515,773,448.00	515,773,448.00	0.00
1.2.06.01.04	Cancelación pasivos exigibles forzosa inversion	0.00	723,021,311.40	723,021,311.40	723,021,311.40	0.00
1.2.06.01.04.01-03	Recursos Conexión Alterna	0.00	61,071,741.00	61,071,741.00	61,071,741.00	0.00
1.2.06.01.04.02-09	Recursos Valorización	0.00	570,722,527.88	570,722,527.88	570,722,527.88	0.00
1.2.06.01.04.03-11	Recursos Ambientales	0.00	91,227,042.52	91,227,042.52	91,227,042.52	0.00
1.2.06.02	SUPERAVIT FISCAL	2,054,326,948.00	11,664,789,660.67	13,719,116,608.67	11,664,789,660.67	2,054,326,948.00
1.2.06.02.01	SUPERAVIT FISCAL VIGENCIA ANTERIOR	2,054,326,948.00	11,664,789,660.67	13,719,116,608.67	11,664,789,660.67	2,054,326,948.00
1.2.06.02.01.01	EXCEDENTE RECURSOS DE LIBRE DESTINACION	0.00	5,190,379,792.50	5,190,379,792.50	5,190,379,792.50	0.00
1.2.06.02.01.01.01.-01	Excedente Autoridad Pública de Transporte	0.00	549,646,859.14	549,646,859.14	549,646,859.14	0.00
1.2.06.02.01.01.02-01	Excedente otros recursos libre destinación	0.00	2,035,595,321.94	2,035,595,321.94	2,035,595,321.94	0.00
1.2.06.02.01.01.03-11	Excedente otros recursos libre destinacion	0.00	2,605,137,611.42	2,605,137,611.42	2,605,137,611.42	0.00
1.2.06.02.01.02	EXCEDENTE DE RECURSOS DE FORZOSA INVERSION	32,326,948.00	2,317,714,234.20	2,350,041,182.20	2,317,714,234.20	32,326,948.00
1.2.06.02.01.02.01-03	Excedente Convenio carrera novena-conexión alterna	32,326,948.00	0.00	32,326,948.00	0.00	32,326,948.00
1.2.06.02.01.02.02-09	Excedente transversal del bosque	0.00	0.00	0.00	0.00	0.00
1.2.06.02.01.02.03-09	Excedente terceros carriles	0.00	0.00	0.00	0.00	0.00
1.2.06.02.01.02.04-09	Excedentes de otros recursos valorización calle 45, fase I y fase II	0.00	0.00	0.00	0.00	0.00
1.2.06.02.01.02.05-09	EXCEDENTE RECURSOS DE VALORIZACION	0.00	2,317,714,234.20	2,317,714,234.20	2,317,714,234.20	0.00
1.2.06.02.01.03	OTROS EXCEDENTES DE RECURSOS DE FORZOSA INVERSION	2,022,000,000.00	4,156,695,633.97	6,178,695,633.97	4,156,695,633.97	2,022,000,000.00
1.2.06.02.01.03.01-02	excedentes recursos especiales-convenios	0.00	123,052,311.07	123,052,311.07	123,052,311.07	0.00
1.2.06.02.01.03.02-03	Excedente Conexión Alterna	0.00	0.00	0.00	0.00	0.00
1.2.06.02.01.03.03-05	Excedente Tasa Retributiva	0.00	170,063,333.17	170,063,333.17	170,063,333.17	0.00
1.2.06.02.01.03.04-06	Excedente Tasa por uso	0.00	0.00	0.00	0.00	0.00

*Handwritten signature*

*Handwritten signature*

**EXECUCIÓN DE EJECUCIÓN DEL PRESUPUESTO DE INGRESOS**

DESDE: 01/01/2019  
 HASTA: 30/09/2019


1.2.06.02.01.03.05-07	Excedente liquidacion FIU	0.00	162,958,176.88	162,958,176.88	162,958,176.88	0.00
1.2.06.02.01.03.06-08	Excedente cupos de parqueo	0.00	395,814,135.90	395,814,135.90	395,814,135.90	0.00
1.2.06.02.01.03.07-10	Excedente Compensaciones forestales	0.00	498,945,422.48	498,945,422.48	498,945,422.48	0.00
1.2.06.02.01.03.08-11	Excedente sobretasa ambiental	0.00	2,805,862,254.47	2,805,862,254.47	2,805,862,254.47	0.00
1.2.06.02.01.03.09-12	Excedente Areas de Cesión tipo C	2,022,000,000.00	0.00	2,022,000,000.00	0.00	2,022,000,000.00
1.2.06.03	SUPERAVIT FISCAL DE VIGENCIAS ANTERIORES NO INCORPORADO	0.00	0.00	0.00	0.00	0.00
1.2.06.03.01-01	Recursos de libre destinación	0.00	0.00	0.00	0.00	0.00
1.2.06.03.02-03	Recursos Conexión Alterna	0.00	0.00	0.00	0.00	0.00
1.2.06.03.03-05	Recursos Tasa Retributiva	0.00	0.00	0.00	0.00	0.00
1.2.06.03.04-08	Recursos Cupos de parqueo	0.00	0.00	0.00	0.00	0.00
1.2.06.03.05-09	Recursos Valorización	0.00	0.00	0.00	0.00	0.00
1.2.06.03.06-10	Recursos Compensaciones forestales	0.00	0.00	0.00	0.00	0.00
1.2.06.03.07-11	Recursos Ambientales	0.00	0.00	0.00	0.00	0.00
1.2.06.03.08-12	Recursos Áreas de Cesión tipo c	0.00	0.00	0.00	0.00	0.00
1.2.07	VENTA DE ACTIVOS	0.00	0.00	0.00	0.00	0.00
1.2.07.01	sector público	0.00	0.00	0.00	0.00	0.00
1.2.07.02	Sector privado	0.00	0.00	0.00	0.00	0.00
1.2.08	RENDIMIENTOS POR OPERACIONES FINANCIERAS	0.00	0.00	0.00	1,759,815,776.94	-1,759,815,776.94
1.2.08.01-01	Rendimientos ingresos corrientes libre destinación	0.00	0.00	0.00	115,750,519.48	-115,750,519.48
1.2.08.02	REND. PROVENIENTES DE RECURSOS CON DESTINACION ESPECIFICA	0.00	0.00	0.00	1,644,065,257.46	-1,644,065,257.46
1.2.08.02.01-02	Rendimientos Financieros recursos especiales- Convenios	0.00	0.00	0.00	10,157,452.17	-10,157,452.17
1.2.08.02.02-03	Rendimientos financieros conexion alterna	0.00	0.00	0.00	2,050,432.66	-2,050,432.66
1.2.08.02.03-04	Rendimientos financieros Recursos del crédito	0.00	0.00	0.00	0.00	0.00
1.2.08.02.04-05	Rendimientos financieros tasa retributiva	0.00	0.00	0.00	7,086,003.27	-7,086,003.27
1.2.08.02.05-06	Rendimientos financieros tasas por uso	0.00	0.00	0.00	7,000.63	-7,000.63
1.2.08.02.06-07	Rendimientos financieros recursos fiu	0.00	0.00	0.00	5,454,212.82	-5,454,212.82
1.2.08.02.07-08	Rendimientos financieros cupos de parqueo	0.00	0.00	0.00	9,691,140.79	-9,691,140.79
1.2.08.02.08-09	Rendimientos financieros cupos de Valorización	0.00	0.00	0.00	115,830,735.13	-115,830,735.13


*Andrés*

*60*


DESDE: 01/01/2019  
 HASTA: 30/09/2019

1.2.08.02.09-10	Rendimientos Financieros Recursos Compensaciones Forestales	0.00	0.00	0.00	16,947,017.56	-16,947,017.56
1.2.08.02.10-11	Rendimientos Financieros Recursos Ambientales	0.00	0.00	0.00	1,459,187,286.43	-1,459,187,286.43
1.2.08.02.11-12	Rendimientos financieros recursos especiales areas de cesion tipo c-parques	0.00	0.00	0.00	17,653,976.00	-17,653,976.00
1.2.09	DONACIONES	0.00	0.00	0.00	0.00	0.00
1.2.09.01	Entidades públicas	0.00	0.00	0.00	0.00	0.00
1.2.09.02	Entidades privadas	0.00	0.00	0.00	0.00	0.00
1.2.13	REINTEGROS	0.00	1,224,000,000.00	1,224,000,000.00	1,224,000,000.00	0.00
1.2.13.01	Salud	0.00	0.00	0.00	0.00	0.00
1.2.13.02	Otros Reintegros	0.00	1,224,000,000.00	1,224,000,000.00	1,224,000,000.00	0.00
1.2.13.02.01-11	Reintegros Recursos Sobretasa Ambiental	0.00	1,224,000,000.00	1,224,000,000.00	1,224,000,000.00	0.00

  
 ROBERTO TORRES PUYANA  
 Director

  
 EDGAR JAIMES MATEUS  
 Subdirector Administrativo y Financiero

  
 CARMEN SOFIA AGUILLON  
 Profesional Univ. Tesorería

  
 ELISA MENDOZA RODRIGUEZ  
 Profesional Univ.-Ppto

*de 1/10*