


	PROCESO GESTIÓN ADMINISTRATIVA Y FINANCIERA	CÓDIGO: GAF-FO-009
	ESTADO DE RESULTADOS COMPARATIVO	VERSIÓN: 03

AREA METROPOLITANA DE BUCARAMANGA
NIT 890 210.581-8
30-JUNIO-2019 30-JUNIO-2018
Cifras en pesos colombianos

Código	Concepto	Periodo	
		Actual junio 2019	Anterior junio 2018
INGRESOS Y GASTOS			
INGRESOS OPERACIONALES		39.042.197.962	51.446.012.656
41	Ingresos Fiscales	37.818.197.962	51.446.012.656
47	Operaciones Interinstitucionales	1.224.000.000	0
GASTOS		23.602.313.676	16.271.106.608
51	De administración y Operación	3.559.762.443	1.889.657.680
52	De ventas	4.200.000	1.270.027.117
53	Provisiones, Agotamiento Depreciacion y Amortizacion	265.487.159	223.488.521
55	Gasto publico social	19.660.404.969	12.887.933.190
EXCEDENTE O DEFICIT OPERACIONAL		16.539.884.286	35.174.905.148
OTROS INGRESOS		1.580.734.698	1.863.261.147
48	Otros ingresos	1.680.734.698	1.863.251.147
OTROS GASTOS		12.459.106	0
58	Otros gastos	12.459.105	0
EXCEDENTE O DEFICIT DEL PERIODO		17.220.618.984	37.038.167.296


RODOLFO TORRES SILYANA
91.292.627
Director


YELITZA MARIA GARCIA SANDOVAL
37.5431543
Profesional Universitario -Contador
TP -155673-T


EDGAR JAIMES MATEUS
91.241.542
Subdirector Administrativo y Financiero