

Integrasoft S.A.S - AREA METROPOLITANA DE BUCARAMANGA

ACION DEL PRESUPUESTO DE INGRESOS

Periodo Fiscal: 2018

DESDE: 01/01/2018

HASTA: 31/12/2018

Artículo	Descripción Artículo	Apropiado Inicial	Adición Final	Reducción Final	P. Definitivo	Recaldo Acumulado	SALDO X RECAUDO
	TOTAL PRESUPUESTO DEL PERIODO	65,007,274,948.00	19,518,214,107.34	5,993,680,640.42	78,531,808,414.92	81,567,436,514.95	3,035,628,100.03
1.1	INGRESOS CORRIENTES	62,622,367,000.00	870,029,594.00	5,993,680,640.42	57,498,715,953.58	56,970,268,583.54	528,447,370.04
1.1.01	TRIBUTARIOS	57,299,621,000.00	-	5,721,760,640.42	51,577,860,359.58	51,423,909,996.32	153,950,363.26
1.1.01.01	SOBRETASA AMBIENTAL METROPOLITANA	52,000,000,000.00	-	5,519,648,265.42	46,480,351,734.58	43,678,303,227.32	2,802,048,507.26
1.1.01.01.01-11	Bucaramanga	33,680,000,000.00	-	2,977,477,495.37	30,702,522,504.63	28,674,910,829.02	2,027,611,675.61
1.1.01.01.02-11	Floridablanca	10,820,000,000.00	-	1,315,242,209.10	9,504,757,790.90	9,254,286,380.30	250,471,410.60
1.1.01.01.03-11	Piedecuesta	3,680,000,000.00	-	379,014,413.50	3,300,985,586.50	3,289,544,118.00	11,441,468.50
1.1.01.01.04-11	Girón	3,820,000,000.00	-	847,914,147.45	2,972,085,852.55	2,409,561,900.00	562,523,952.55
1.1.01.02	SOBRETASA AMBIENTAL VIGENCIAS ANTERIORES	5,299,621,000.00	-	202,112,375.00	5,097,508,625.00	7,795,606,769.00	2,698,098,144.00
1.1.01.02.01-11	Bucaramanga	3,000,000,000.00	-	-	3,000,000,000.00	5,436,185,264.90	2,436,185,264.90
1.1.01.02.02-11	Floridablanca	1,200,000,000.00	-	-	1,200,000,000.00	1,450,471,410.60	250,471,410.60
1.1.01.02.03-11	Piedecuesta	626,679,000.00	-	-	626,679,000.00	638,120,468.50	11,441,468.50
1.1.01.02.04-11	Girón	472,942,000.00	-	202,112,375.00	270,829,625.00	270,829,625.00	-
1.1.02	INGRESOS NO TRIBUTARIOS	3,366,650,000.00	870,029,594.00	271,920,000.00	3,964,759,594.00	3,970,933,733.49	6,174,139.49
1.1.02.01	TASAS Y DERECHOS	81,916,000.00	-	-	81,916,000.00	105,319,169.00	23,403,169.00
1.1.02.01.01-05	Tasas Retributivas	81,916,000.00	-	-	81,916,000.00	105,319,169.00	23,403,169.00
1.1.02.01.02-06	Tasas Por uso	-	-	-	-	-	-
1.1.02.02	MULTAS Y SANCIONES	101,748,000.00	870,029,594.00	-	971,777,594.00	952,106,788.00	19,670,806.00
1.1.02.02.01-01	Multas Movilidad Metropolitana	51,743,000.00	-	-	51,743,000.00	5,865,273.00	45,882,727.00
1.1.02.02.02-11	Multas Ambientales	50,000,000.00	-	-	50,000,000.00	-	50,000,000.00

49

JCION DEL PRESUPUESTO DE INGRESOS

Periodo Fiscal: 2018

DESDE: 01/01/2018

HASTA: 31/12/2018

Artículo	Descripción Artículo	Apropiado Inicial	Adición Final	Reduccion Final	P. Definitivo	Recaudo Acumulado	SALDO X RECAUDO
1.1.02.02.03-09	Multas Contractuales	-	870,029,594.00	-	870,029,594.00	946,241,515.00	76,211,921.00
1.1.02.03	CONTRIBUCIONES DE VALORIZACION	562,340,000.00	-	-	562,340,000.00	294,898,454.00	267,441,546.00
1.1.02.03.02	CONTRIBUCION DE VALORIZACION VIGENCIA ANTERIOR	562,340,000.00	-	-	562,340,000.00	294,898,454.00	267,441,546.00
1.1.02.03.02.01-09	Transversal del Bosque	309,672,000.00	-	-	309,672,000.00	102,275,189.00	207,396,811.00
1.1.02.03.02.02-09	Tercer Carril Floridablanca-Piedecuesta	212,180,000.00	-	-	212,180,000.00	132,797,341.00	79,382,659.00
1.1.02.03.02.03-09	Plan Vial Metropolitano Fase I	334,000.00	-	-	334,000.00	193,080.00	140,920.00
1.1.02.03.02.04-09	Plan Vial Metropolitano Fase II	22,836,000.00	-	-	22,836,000.00	5,005,562.00	17,830,438.00
1.1.02.03.02.05-09	Calle 45	17,318,000.00	-	-	17,318,000.00	26,858,670.00	9,540,670.00
1.1.02.03.02.06-09	Otros Recursos de Valorización	-	-	-	-	27,768,612.00	27,768,612.00
1.1.02.04	RENTAS CONTRACTUALES	172,436,000.00	-	-	172,436,000.00	206,011,922.39	33,575,922.39
1.1.02.04.01-01	Arrendamientos	172,436,000.00	-	-	172,436,000.00	206,011,922.39	33,575,922.39
1.1.02.05	TRANSFERENCIAS	2,448,210,000.00	-	271,920,000.00	2,176,290,000.00	2,412,597,400.10	236,307,400.10
1.1.02.05.01	APORTES DE PARTICIPACION VIGENCIA ACTUAL	2,273,210,000.00	-	271,920,000.00	2,001,290,000.00	1,742,573,125.40	258,716,874.60
1.1.02.05.01.01-01	Bucaramanga	1,133,000,000.00	-	-	1,133,000,000.00	1,038,583,337.00	94,416,663.00
1.1.02.05.01.02-01	Floridablanca	447,020,000.00	-	-	447,020,000.00	279,483,066.00	167,536,934.00
1.1.02.05.01.03-01	Girón	271,920,000.00	-	271,920,000.00	-	-	-
1.1.02.05.01.04-01	Piedecuesta	421,270,000.00	-	-	421,270,000.00	424,506,722.40	3,236,722.40
1.1.02.05.02	APORTES DE PARTICIPACION NIVEL MUNICIPAL VIGENCIAS ANTERIORES	175,000,000.00	-	-	175,000,000.00	670,024,274.70	495,024,274.70
1.1.02.05.02.01-01	Bucaramanga	100,000,000.00	-	-	100,000,000.00	100,000,000.00	-
1.1.02.05.02.02-01	Floridablanca	25,000,000.00	-	-	25,000,000.00	12,349,947.00	12,650,053.00

ACION DEL PRESUPUESTO DE INGRESOS

Periodo Fiscal: 2018

DESDE: 01/01/2018

HASTA: 31/12/2018

Artículo	Descripción Artículo	Apropiado Inicial	Adición Final	Reducción Final	P. Definitivo	Recaudo Acumulado	SALDO X RECAUDO
1.1.02.05.02.03-01	Girón	-	-	-	-	-	-
1.1.02.05.02.04-01	Piedecuesta	50,000,000.00	-	-	50,000,000.00	557,674,327.70	507,674,327.70
1.1.03	OTROS INGRESOS NO TRIBUTARIOS	1,956,096,000.00	-	-	1,956,096,000.00	1,575,424,853.73	380,671,146.27
1.1.03.01-01	Autoridad Pública de Transporte	575,280,000.00	-	-	575,280,000.00	526,683,320.00	✓ 48,596,680.00
1.1.03.02-01	Participación SITM	164,300,000.00	-	-	164,300,000.00	164,518,635.00	✓ 218,635.00
1.1.03.03-01	Paz y Salvos	445,837,000.00	-	-	445,837,000.00	475,520,516.00	29,691,516.00
1.1.03.04-01	Facturación	3,606,000.00	-	-	3,606,000.00	2,381,176.00	1,224,824.00
1.1.03.05-01	Otros no Tributarios	5,000,000.00	-	-	5,000,000.00	33,230,653.88	28,230,653.88
1.1.03.06-10	Compensaciones Forestales	70,000,000.00	-	-	70,000,000.00	62,271,777.00	✓ 7,728,223.00
1.1.03.07-11	Licencias, Trámites y permisos ambientales	94,073,000.00	-	-	94,073,000.00	134,866,410.85	✓ 40,793,410.85
1.1.03.08-12	Areas de Cesión Tipo C	598,000,000.00	-	-	598,000,000.00	65,640,530.00	532,351,470.00
1.1.03.09	INTERESES MORATORIOS	-	-	-	-	110,295,835.00	110,295,835.00
1.1.03.09.01-01	Intereses Mora recursos aportes de participacion	-	-	-	-	-	-
1.1.03.09.02-05	Intereses mora tasa Retributiva	-	-	-	-	1,029,000.00	1,029,000.00
1.1.03.09.03-06	Intereses mora tasa por uso	-	-	-	-	-	-
1.1.03.09.04-09	Interes mora recursos de valorización	-	-	-	-	101,817,835.00	101,817,835.00
1.1.03.09.05-11	Interes mora recursos ambientales	-	-	-	-	7,449,000.00	7,449,000.00
1.2	INGRESOS DE CAPITAL	2,384,907,948.00	18,648,184,513.34	-	21,033,092,461.34	24,597,167,931.41	3,564,075,470.07
1.2.01	INGRESOS CONFINANCIACIONES	-	175,863,260.00	-	175,863,260.00	175,363,260.00	-
1.2.01.01	CONFINANCIACION NACIONAL	-	-	-	-	-	-

ACION DEL PRESUPUESTO DE INGRESOS

Periodo Fiscal: 2018

DESDE: 01/01/2018

HASTA: 31/12/2018

Artículo	Descripción Artículo	Apropiado Inicial	Adición Final	Reducción Final	P. Definitivo	Recaudo Acumulado	SALDO X RECAUDO
1.2.01.01.01-02	Aportes del Gobierno Nacional	-	-	-	-	-	-
1.2.01.01.02-02	Aportes Programas Otros Sectores	-	-	-	-	-	-
1.2.01.02	COFINANCIACION DEPARTAMENTAL	-	-	-	-	-	-
1.2.01.02.01-02	Aportes del Gobierno Departamental	-	-	-	-	-	-
1.2.01.02.02-02	Aportes Programas Otros Sectores	-	-	-	-	-	-
1.2.01.03	COFINANCIACION MUNICIPAL	-	175,863,260.00	-	175,863,260.00	175,863,260.00	-
1.2.01.03.01-02	Aportes Gobierno Municipal	-	175,863,260.00	-	175,863,260.00	175,863,260.00	-
1.2.01.03.02-02	Aportes programas otros sectores	-	-	-	-	-	-
1.2.04	RECURSOS DEL CREDITO	-	-	-	-	-	-
1.2.04.01-04	Interno	-	-	-	-	-	-
1.2.04.02-04	Externo	-	-	-	-	-	-
1.2.05	RECUPERACION DE CARTERA (DIFERENTES A TRIBUTARIOS)	330,581,000.00	-	-	330,581,000.00	617,283,023.03	286,702,023.03
1.2.05.01	RECUPERACION CARTERA PREDIAL ANTES DE 2001	162,074,000.00	-	-	162,074,000.00	255,942,484.00	93,868,484.00
1.2.05.01.01-01	Recuperación de Cartera Sobretasa al predial antes del 2001- Bucaramanga	150,000,000.00	-	-	150,000,000.00	246,213,181.00	96,213,181.00
1.2.05.01.02-01	Recuperación de Cartera Predial antes del 2001-Girón	4,070,000.00	-	-	4,070,000.00	1,293,700.00	2,776,300.00
1.2.05.01.03-01	Recuperación de cartera Sobretasa al predial antes de 2001- Piedecuesta	8,004,000.00	-	-	8,004,000.00	8,435,603.00	431,603.00
1.2.05.02	OTRAS RECUPERACIONES DE CARTERA	168,507,000.00	-	-	168,507,000.00	361,340,539.03	192,833,539.03
1.2.05.02.01-01	Por Transporte	40,000,000.00	-	-	40,000,000.00	176,875,607.31	136,875,607.31
1.2.05.02.02-02	Convenios	-	-	-	-	-	-
1.2.05.02.03-05	Recuperacion Cartera Tasa Retributiva	6,039,000.00	-	-	6,039,000.00	52,685.00	5,986,315.00

44

Integrasoft S.A.S -AREA METROPOLITANA DE BUCARAMANGA

ACION DEL PRESUPUESTO DE INGRESOS

Periodo Fiscal: 2018

DESDE: 01/01/2018

HASTA: 31/12/2018

Artículo	Descripción Artículo	Apropiado Inicial	Adición Final	Reducción Final	P. Definitivo	Recaudo Acumulado	SALDO X RECAUDO
1.2.05.02.04-11	Recuperación Cartera Multas ambientales	122,468,000.00	-	-	122,468,000.00	119,648,790.00	2,819,210.00
1.2.05.02.05-12	Recuperación Cartera Areas de Cesión Tipo C	-	-	-	-	64,763,456.72	64,763,456.72
1.2.06	RECURSOS DE BALANCE	2,054,326,948.00	18,472,321,253.34	-	20,526,648,201.34	20,526,548,201.34	-
1.2.06.01	CANCELACION DE RESERVAS	-	1,410,627,499.80	-	1,410,627,499.80	1,410,627,499.80	-
1.2.06.01.01	CANCELACION RESERVAS FORZOSA INVERSION	-	894,854,051.80	-	894,854,051.80	894,854,051.80	-
1.2.06.01.01.01-02	Cancelación Reservas-Recursos Especiales	-	70,172,078.40	-	70,172,078.40	70,172,078.40	-
1.2.06.01.01.02-03	Cancelación Reservas-Conexión Alterna	-	61,071,741.00	-	61,071,741.00	61,071,741.00	-
1.2.06.01.01.03-09	Cancelación Reservas-Transversal del Bosque	-	-	-	-	-	-
1.2.06.01.01.04-09	Cancelación reservas-terceros Carriles	-	606,554,626.09	-	606,554,626.09	606,554,626.09	-
1.2.06.01.01.05-11	Cancelación de Reservas-Reservas Ambientales	-	157,055,606.31	-	157,055,606.31	157,055,606.31	-
1.2.06.01.02	CANCELACION RESERVAS LIBRE INVERSION	-	515,773,448.00	-	515,773,448.00	515,773,448.00	-
1.2.06.01.02.01-01	Funcionamiento	-	515,773,448.00	-	515,773,448.00	515,773,448.00	-
1.2.06.02	SUPERAVIT FISCAL	2,054,326,948.00	17,061,693,753.54	-	19,116,020,701.54	19,116,020,701.54	-
1.2.06.02.01	SUPERAVIT FISCAL VIGENCIA ANTERIOR	2,054,326,948.00	17,061,693,753.54	-	19,116,020,701.54	19,116,020,701.54	-
1.2.06.02.01.01	EXCEDENTE RECURSOS DE LIBRE DESTINACION	-	1,663,007,913.01	-	1,663,007,913.01	1,663,007,913.01	-
1.2.06.02.01.01.01-01	Excedente Autoridad Pública de Transporte	-	1,404,673,897.53	-	1,404,673,897.53	1,404,673,897.53	-
1.2.06.02.01.01.02-01	Excedente otros recursos libre destinación	-	258,334,015.48	-	258,334,015.48	258,334,015.48	-
1.2.06.02.01.02	EXCEDENTE DE RECURSOS DE FORZOSA INVERSION	32,326,948.00	2,149,970,538.81	-	2,182,297,486.81	2,182,297,486.81	-
1.2.06.02.01.02.01-03	Excedente Convenio carrera novena-conexión alterna	32,326,948.00	50,553,792.61	-	82,880,740.61	82,880,740.61	-
1.2.06.02.01.02.02-09	Excedente transversal del bosque	-	-	-	-	-	-

caj

ACION DEL PRESUPUESTO DE INGRESOS

Periodo Fiscal: 2018

DESDE: 01/01/2018

HASTA: 31/12/2018

Artículo	Descripción Artículo	Apropiado Inicial	Adición Final	Reducción Final	P. Definitivo	Recatido Acumulado	SALDO X RECAUDO
1.2.06.02.01.02.03-09	Excedente terceros carriles	-	-	-	-	-	-
1.2.05.02.01.02.04-09	Excedentes de otros recursos valorización calle 45, fase I y fase II	-	-	-	-	-	-
1.2.06.02.01.02.05-09	EXCEDENTE RECURSOS DE VALORIZACION	-	2,099,416,746.20	-	2,099,416,746.20	2,099,416,746.20	-
1.2.06.02.01.03	OTROS EXCEDENTES DE RECURSOS DE FORZOSA INVERSION	2,022,000,000.00	13,248,715,301.72	-	15,270,715,301.72	15,270,715,301.72	-
1.2.06.02.01.03.01-02	excedentes recursos especiales-convenios	-	115,889,538.68	-	115,889,538.68	115,889,538.68	-
1.2.06.02.01.03.02-03	Excedente Conexión Alterna	-	50,000,000.00	-	50,000,000.00	50,000,000.00	-
1.2.06.02.01.03.03-05	Excedente Tasa Retributiva	-	48,092,716.58	-	48,092,716.58	48,092,716.58	-
1.2.06.02.01.03.04-06	Excedente Tasa por uso	-	-	-	-	-	-
1.2.06.02.01.03.05-07	Excedente liquidación FIU	-	155,665,158.75	-	155,665,158.75	155,665,158.75	-
1.2.06.02.01.03.06-08	Excedente cupos de parqueo	-	357,369,177.55	-	357,369,177.55	357,369,177.55	-
1.2.06.02.01.03.07-10	Excedente Compensaciones forestales	-	555,554,086.80	-	555,554,086.80	555,554,086.80	-
1.2.06.02.01.03.08-11	Excedente sobretasa ambiental	-	11,789,065,783.39	-	11,789,065,783.39	11,789,065,783.39	-
1.2.06.02.01.03.09-12	Excedente Areas de Cesión tipo C	2,022,000,000.00	177,078,839.97	-	2,199,078,839.97	2,199,078,839.97	-
1.2.05.03	SUPERAVIT FISCAL DE VIGENCIAS ANTERIORES NO INCORPORADO	-	-	-	-	-	-
1.2.06.03.01-01	Recursos de libre destinación	-	-	-	-	-	-
1.2.06.03.02-03	Recursos Conexión Alterna	-	-	-	-	-	-
1.2.06.03.03-05	Recursos Tasa Retributiva	-	-	-	-	-	-
1.2.06.03.04-08	Recursos Cupos de parqueo	-	-	-	-	-	-
1.2.06.03.05-09	Recursos Valorización	-	-	-	-	-	-
1.2.06.03.06-10	Recursos Compensaciones forestales	-	-	-	-	-	-

60

ACION DEL PRESUPUESTO DE INGRESOS

Periodo Fiscal: 2018

DESDE: 01/01/2018

HASTA: 31/12/2018

Artículo	Descripción Artículo	Apropiado Inicial	Adición Final	Reducción Final	P. Definitivo	Recaudo Acumulado	SALDO X RECAUDO
1.2.06.03.07-11	Recursos Ambientales	-	-	-	-	-	-
1.2.06.03.08-12	Recursos Áreas de Cesión tipo c	-	-	-	-	-	-
1.2.07	VENTA DE ACTIVOS	-	-	-	-	-	-
1.2.07.01	sector público	-	-	-	-	-	-
1.2.07.02	Sector privado	-	-	-	-	-	-
1.2.08	RENDIMIENTOS POR OPERACIONES FINANCIERAS	-	-	-	-	3,277,373,447.04	3,277,373,447.04
1.2.08.01-01	Rendimientos ingresos corrientes libre destinación	-	-	-	-	198,721,188.17	198,721,188.17
1.2.08.02	REND. PROVENIENTES DE RECURSOS CON DESTINACIÓN ESPECIFICA	-	-	-	-	3,078,652,258.87	3,078,652,258.87
1.2.08.02.01-02	Rendimientos Financieros recursos especiales-Convenios	-	-	-	-	7,162,772.39	7,162,772.39
1.2.08.02.02-03	Rendimientos financieros conexión alterna	-	-	-	-	7,457,550.60	7,457,550.60
1.2.08.02.03-04	Rendimientos financieros Recursos del crédito	-	-	-	-	-	-
1.2.08.02.04-05	Rendimientos financieros tasa retributiva	-	-	-	-	3,252,625.59	3,252,625.59
1.2.08.02.05-05	Rendimientos financieros tasas por uso	-	-	-	-	-	-
1.2.08.02.06-07	Rendimientos financieros recursos fiu	-	-	-	-	7,293,018.13	7,293,018.13
1.2.08.02.07-08	Rendimientos financieros cupos de parqueo	-	-	-	-	38,444,958.35	38,444,958.35
1.2.08.02.08-09	Rendimientos financieros cupos de Valorización	-	-	-	-	157,657,351.70	157,657,351.70
1.2.08.02.09-10	Rendimientos Financieros Recursos Compensaciones Forestales	-	-	-	-	28,612,761.68	28,612,761.68
1.2.08.02.10-11	Rendimientos Financieros Recursos Ambientales	-	-	-	-	2,704,208,405.43	2,704,208,405.43
1.2.08.02.11-12	Rendimientos financieros recursos especiales áreas de cesión tipo c-parques	-	-	-	-	124,562,815.00	124,562,815.00
1.2.09	DONACIONES	-	-	-	-	-	-

Integrasoft S.A.S - AREA METROPOLITANA DE BUCARAMANGA


ACION DEL PRESUPUESTO DE INGRESOS


Periodo Fiscal: 2018

DESDE: 01/01/2018


HASTA: 31/12/2018

Artículo	Descripción Artículo	Apropiado Inicial	Adición Final	Reducción Final	P. Definitivo	Recaudo Acumulado	SALDO X RECAUDO
1.2.09.01	Entidades públicas	-	-	-	-	-	-
1.2.09.02	Entidades privadas	-	-	-	-	-	-
1.2.13	REINTEGROS	-	-	-	-	-	-
1.2.13.01	Salud	-	-	-	-	-	-
1.2.13.02	Otros Reintegros	-	-	-	-	-	-


RODOLFO TORRES PUYANA
Director


EDGAR JAIMES MATEUS
Subdirector Administrativo y Financiero


CARMEN SOFIA
Profesional


ROSA MENDOZA RODRIGUEZ
Profesional Universitaria