




ANEXO N° 3
AREA METROPOLITANA DE BUCARAMANGA
ESTADO DE ACTIVIDAD FINANCIERA, ECONOMICA Y SOCIAL
A 30 DE JUNIO DE 2016
(Cifras en miles de pesos)

Código	Cuentas	Periodo	Periodo
		Actual junio 2016	Anterior junio 2015
		\$	\$
INGRESOS OPERACIONALES		<u>31,488,707</u>	<u>32,514,335</u>
41	Ingresos Fiscales	30,948,057	29,628,642
44	Transferencias	540,650	2,885,693
GASTOS OPERACIONALES		<u>11,699,598</u>	<u>13,189,031</u>
51	De administración	2,205,459	2,108,088
52	De operación	1,152,198	3,968,865
53	provision, agotamientos, amortizacion	0	0
55	Gasto publico social	8,341,941	7,112,078
EXCEDENTE (DÉFICIT) OPERACIONAL		<u>19,789,109</u>	<u>19,325,298</u>
OTROS INGRESOS		<u>1,073,071</u>	<u>985,478</u>
48	Otros ingresos	1,073,071	985,478
OTROS GASTOS		<u>0</u>	<u>6</u>
58	Otros gastos	0	6
EXCEDENTES (DÉFICIT) ANTES DE AJUSTES POR INFLACIÓN		<u>20,862,180</u>	<u>20,310,770</u>
EXCEDENTE O (DÉFICIT) DEL EJERCICIO		<u>20,862,180</u>	<u>20,310,770</u>


VICTOR JULIO AZUERO DIAZ
 Director


YELITZA MARÍA GARCÍA SANDOVAL
 Profesional Universitario
 Contador 155673-T


EDGAR JAIMÉS MAPEUS
 Subdirector Administrativo y Financiero