




ANEXO N° 4
 AREA METROPOLITANA DE BUCARAMANGA
 ESTADO DE ACTIVIDAD FINANCIERA, ECONOMICA Y SOCIAL
 A 30 DE JUNIO DE 2016
 (Cifras en miles de pesos)

Código	Concepto	Periodo Actual junio 2016	Periodo Anterior junio 2015
		\$	\$
	INGRESOS OPERACIONALES	31,488,707	32,514,335
	41 INGRESOS FISCALES	30,948,057	29,628,642
4110	NO TRIBUTARIOS	30,948,057	29,628,642
	44 TRANSFERENCIAS	540,650	2,885,693
4428	OTRAS TRANSFERENCIAS	540,650	2,885,693
	GASTOS OPERACIONALES	11,699,598	13,189,037
	51 ADMINISTRACIÓN	2,205,459	2,108,088
5101	SUELDOS Y SALARIOS	1,267,726	1,128,691
5103	CONTRIBUCIONES EFECTIVAS	164,233	117,838
5104	APORTES SOBRE LA NÓMINA	44,449	26,658
5111	GENERALES	638,253	785,696
5120	IMPUESTOS, CONTRIBUCIONES Y TASAS	90,798	49,205
	52 DE OPERACIÓN	1,152,198	3,968,865
5202	SUELDOS Y SALARIOS	839,171	1,818,861
5203	CONTRIBUCIONES IMPUTADAS	0	0
5204	CONTRIBUCIONES EFECTIVAS	164,584	113,974
5207	OPORTES SOBRE LA NOMINA	39,625	25,187
5211	GASTOS GENERALES	108,818	2,010,838
5220	IMPUESTOS TASAS Y MULTAS	0	5
	53 PROVISION, DEPRECIACION Y AMORTIZACION	0	0
5314	PROVISION PARA CONTINGENCIAS	0	0
	55 GASTO PUBLICO SOCIAL	8,341,941	7,112,078
5508	MEDIO AMBIENTE	8,341,941	7,112,078
	EXCEDENTE (DEFICIT) OPERACIONAL	19,789,109	19,325,298
	48 OTROS INGRESOS	1,073,071	985,478
4805	FINANCIEROS	797,664	725,521
4808	OTROS INGRESOS ORDINARIOS	54,609	67,581
4810	EXTRAORDINARIOS	220,798	192,376
	58 OTROS GASTOS	0	6
5805	FINANCIEROS	0	0
5810	EXTRAORDINARIOS	0	6
	EXCEDENTES (DEFICIT) ANTES DE AJUSTES POR INFLACION	20,862,180	20,310,770
	EXCEDENTE O (DEFICIT) DEL EJERCICIO	20,862,180	20,310,770


 VICTOR JULIO AZUERO DIAZ
 Director


 YEILITZA MARIA GARCIA SANDOVAL
 Profesional Universitario
 Contador 155673-T


 EDGAR JAIMES MATEUS
 Subdirector Administrativo y Financiero