




ANEXO N° 3
AREA METROPOLITANA DE BUCARAMANGA
ESTADO DE ACTIVIDAD FINANCIERA, ECONOMICA Y SOCIAL
A 30 DE SEPTIEMBRE DE 2016
(Cifras en miles de pesos)

Código	Cuentas	Periodo	Periodo
		Actual septiembre 2016	Anterior septiembre 2015
		\$	\$
INGRESOS OPERACIONALES		<u>34,818,760</u>	<u>35,878,701</u>
41	Ingresos Fiscales	33,852,786	32,749,383
44	Transferencias	965,650	3,129,318
47	Operaciones Interinstitucionales	324	0
GASTOS OPERACIONALES		<u>17,091,142</u>	<u>22,588,723</u>
51	De administración	3,257,962	3,581,527
52	De operación	1,861,956	9,344,322
53	provision, agotamientos, amortizacion	0	0
55	Gasto publico social	11,971,224	9,662,874
EXCEDENTE (DÉFICIT) OPERACIONAL		<u>17,727,617</u>	<u>13,289,978</u>
OTROS INGRESOS		<u>1,855,054</u>	<u>1,552,047</u>
48	Otros ingresos	1,855,054	1,552,047
OTROS GASTOS		<u>1</u>	<u>6</u>
58	Otros gastos	1	6
EXCEDENTES (DÉFICIT) ANTES DE AJUSTES POR INFLACION		<u>19,582,670</u>	<u>14,842,019</u>
EXCEDENTE O (DÉFICIT) DEL EJERCICIO		<u>19,582,670</u>	<u>14,842,019</u>


VICTOR JULIO AZUERO DIAZ
 Director


EDGAR JAIMES MATEUS
 Subdirector Administrativo y Financiero


YELITZA MARIA GARCIA SANDOVAL
 Profesional Universitario
 Contador 155673-T