




ANEXO N° 3
AREA METROPOLITANA DE BUCARAMANGA
ESTADO DE ACTIVIDAD FINANCIERA, ECONOMICA Y SOCIAL
A 31 DE DICIEMBRE DE 2016
(Cifras en miles de pesos)

Código	Cuentas	Periodo	Periodo
		Actual diciembre 2016	Anterior diciembre 2015
		\$	\$
INGRESOS OPERACIONALES		<u>36,714,676</u>	<u>40,621,689</u>
41	Ingresos Fiscales	35,576,204	34,830,053
44	Transferencias	1,138,150	4,236,355
47	Operaciones Interinstitucionales	322	1,555,281
GASTOS OPERACIONALES		<u>32,539,297</u>	<u>45,453,218</u>
51	De administración	4,800,295	4,982,878
52	De operación	2,758,850	14,477,038
53	provision, agotamientos, amortizacion	0	0
55	Gasto publico social	24,980,152	25,993,302
EXCEDENTE (DÉFICIT) OPERACIONAL		<u>4,175,379</u>	<u>-4,831,529</u>
OTROS INGRESOS		<u>2,626,203</u>	<u>2,047,786</u>
48	Otros ingresos	2,626,203	2,047,786
OTROS GASTOS		<u>0</u>	<u>20</u>
58	Otros gastos	0	20
EXCEDENTES (DÉFICIT) ANTES DE AJUSTES POR INFLACION		<u>6,801,582</u>	<u>-2,783,763</u>
EXCEDENTE O (DÉFICIT) DEL EJERCICIO		<u>6,801,582</u>	<u>-2,783,763</u>


VICTOR JULIO AZUERO DIAZ
Director


EDGAR JAIMES MATEUS
Subdirector Administrativo y Financiero


YELITZA MARIA GARCIA SANDOVAL
Profesional Universitario
Contador 155673-T